



ՀԱՅԱՍՏԱՆԻ ՀԱՆՐԱՊԵՏՈՒԹՅՈՒՆ

ԱՐԱԳԱԾՈՏՆԻ ՄԱՐԶ



Առողջապահական համակարգ

Երևան

ՀՀ ԱՆ Ս. Ավդալբեկյանի անվան Առողջապահության ազգային ինստիտուտ

2017

ՀՏԴ 614.2
ԳՄԴ 51.1
Մ 358

Մարզային առողջապահական համակարգերի քարտեզագրում, Հայաստան 2017/
Մ 358 Անդրեասյան Դ., Բազարջյան Ա., Սիմոնյան Ս., Մուրադյան Գ., Մաթևոսյան Մ.,
Սիմոնյան Ա.- Եր.: ՀՀ ԱՆ Ս. Ավդալբեկյանի անվան Առողջապահության ազգային
ինստիտուտ, 2017-էջ 83:

ՀՀ Արագածոտնի մարզի առողջապահական համակարգի գործունեության վիճակագրական քարտեզը մշակվել է Հայաստանի Հանրապետության առողջապահության նախարարության «Ակադեմիկոս Ս. Ավդալբեկյանի առողջապահության ազգային ինստիտուտ» ՓԲԸ և ԱՆ բժշկական օգնության քաղաքականության վարչության կողմից:

Փաստաթղթում ներկայացված են մարզային բնակչության առողջության և առողջապահական ծառայությունների գործունեությանը վերաբերող (կադրային ներուժի առկայության, բաշխվածության, բուժհաստատությունների գործունեության և այլ առանցքային ցուցանիշներ) տվյալներ, որոնց հիմքում ընկած են տարեկան պետական վիճակագրական հաշվետվությունների և ԱՆ կողմից տրամադրված տվյալները:

Սույն տարեգիրքը նախատեսված է առողջապահական համակարգի կազմակերպիչների, առողջապահության ոլորտի փորձագետների, բժիշկների և առողջապահական համակարգի հարցերով զբաղվող և հետաքրքրվող այլ մասնագետների համար:

ՀՏԴ 614.2
ԳՄԴ 51.1

ISBN 978-9939-879-09-3

© ՀՀ ԱՆ Ս. Ավդալբեկյանի անվան Առողջապահության ազգային ինստիտուտ, 2017

Մարզի ընդհանուր տարածությունը- 2755,0 կմ², ՀՀ տարածքի 9,3%:

- Բնակչությունը՝ 128.5 հազ. մարդ, որը կազմում է ՀՀ բնակչության 4.3 %:
- Մարզի գյուղական բնակչությունը կազմում է 100.2 հազ. մարդ, (մարզի բնակչության 78%):
- Մարզի քաղաքային բնակչությունը կազմում է 28.3 հազար մարդ, (մարզի բնակչության 22.%):
- Բնակչության խտությունը՝ 47 մարդ 1 կմ² վրա:

Մարզի տարածքում գործող բուժհաստատություններ

1.Առողջության առաջնային պահպանման և հիվանդանոցային բուժօգնություն իրականացնող հաստատություններ.

- 1) Աշտարակի բժշկական կենտրոն ՓԲԸ
- 2) Թալինի բժշկական կենտրոն ՓԲԸ
- 3) Ապարանի բժշկական կենտրոն ՓԲԸ
- 4) Ծաղկահովիտի բժշկական կենտրոն ՓԲԸ
- 5) Արտենիի առողջության կենտրոն ՓԲԸ
- 6) Արագածի առողջության կենտրոն ՓԲԸ

2.ԱԱՊ բուժօգնություն իրականացնող գյուղական ամբուլատորիաներ

Աշտարակի տարածաշրջան

- 1) Կոշի բժշկական ամբուլատորիա ՓԲԸ
- 2) Օշականի բժշկական ամբուլատորիա ՓԲԸ
- 3) Ոսկեվազի բժշկական ամբուլատորիա ՓԲԸ
- 4) Բյուրականի բժշկական ամբուլատորիա ՓԲԸ
- 5) Կարբիի բժշկական ամբուլատորիա ՓԲԸ
- 6) Փարայիի բժշկական ամբուլատորիա ՓԲԸ
- 7) Սասունիկի բժշկական ամբուլատորիա ՓԲԸ
- 8) Ուջանի բժշկական ամբուլատորիա ՓԲԸ
- 9) Արուճի բժշկական ամբուլատորիա ՓԲԸ
- 10) Ագարակի բժշկական ամբուլատորիա ՓԲԸ
- 11) Ուշիի բժշկական ամբուլատորիա ՓԲԸ

Թալինի տարածաշրջան

- 1) Ներքին Բազմաբերդի բժշկական ամբուլատորիա ՓԲԸ
- 2) Մաստարայի բժշկական ամբուլատորիա ՓԲԸ
- 3) Արագածավանի ամբուլատորիա ՓԲԸ

Ապարանի տարածաշրջան

- 1) Քուչակի բժշկական ամբուլատորիա ՓԲԸ
- 2) Շենավանի բժշկական ամբուլատորիա ՓԲԸ

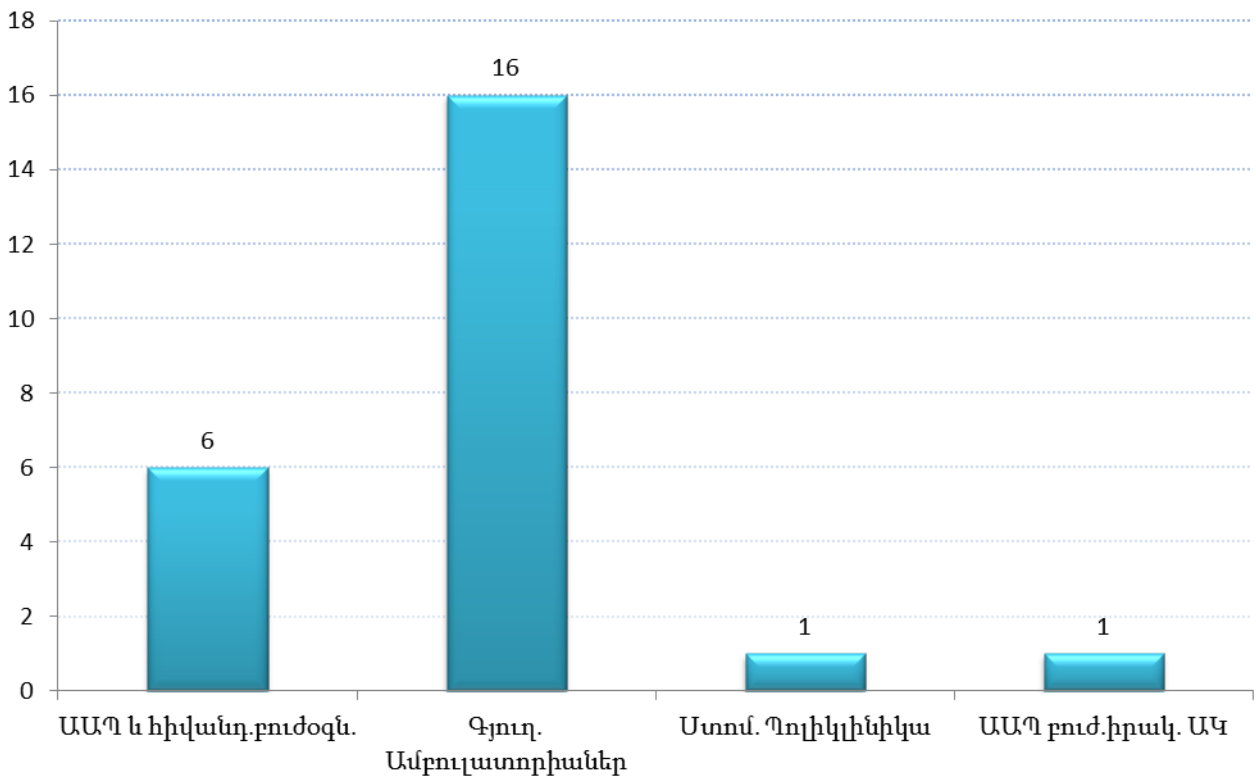
3.Ստոմատոլոգիական բուժօգնություն իրականացնող հաստատություններ՝ պոլիկլինիկաներ.

1. «Լիլիդենտիս» ՍՊԸ

4.ԱԱՊ բուժօգնություն իրականացնող հաստատություն

- 1) «Նարեկ» ՍՊԸ

Գծապատկեր 1. ԱՌՈՂՋՈՒԹՅԱՆ ԱՌԱՋԱՅԻՆ ՊԱՀՊԱՆՄԱՆ ԵՎ ՀԻՎԱՆԴԱՆՈՑԱՅԻՆ ԲՈՒԺՕԳՆՈՒԹՅՈՒՆ ԻՐԱԿԱՆԱՑՆՈՂ ՀԱՍՏԱՏՈՒԹՅՈՒՆՆԵՐ, 2016



Աղյուսակ 1. ԱՌՈՂՋՈՒԹՅԱՆ ՑՈՒՑԱՆԻՇՆԵՐ, 2016

Կենդանի ծնվածների թիվը	1742
Մինչև 1 տարեկան երեխաների մահացություն	13
Մայրական մահացություն	0
Ընդհանուր մահացություն	1162

Աղյուսակ 2. ԱՌՈՂՋԱՊԱՀԱԿԱՆ ՀԻՄՆԱԿԱՆ ՌԵՍՈՒՐՍՆԵՐ, 2016

Բժիշկների թիվը բոլոր մասնագիտություններով՝ ներառյալ ատամնաբույժների*	233
Միջին բուժանձնակազմի թիվը	626
Հիվանդանոցային բուժօգնություն իրականացնող հաստատություններ	6
Հիվանդանոցային մահճակալների թիվը	200
ԱԱՊ օգնություն իրականացնող հիմնարկների թիվը	24
Ստոմատոլոգիական բուժօգնություն իրականացնող հաստատություններ՝ պոլիկլինիկաներ.	1

*Իր մեջ ներառում է ոչ բժշկական օգնություն իրականացնող առողջապահական հաստատությունների մարդկային ներուժը

Աղյուսակ 3. ՀՀ ՄՇՏԱԿԱՆ ԲՆԱԿՉՈՒԹՅՈՒՆՆ ԸՍՏ ՄԱՐԶԵՐԻ (հազար մարդ)

	առ 01.01.2015			առ 01.01.2016			առ 01.01.2017		
	Ընդամենը	Քաղաք	Գյուղ	Ընդամենը	Քաղաք	Գյուղ	Ընդամենը	Քաղաք	Գյուղ
ՀԱՅԱՍՏԱՆ	3010.6	1912.9	1097.7	2998.6	1907.0	1091.6	2986.1	1901.4	1084.7
Երևան	1071.5	1071.5	-	1073.7	1073.7	-	1075.8	1075.8	-
Արագածոտն	131.3	29.9	101.4	129.8	29.1	100.7	128.5	28.3	100.2
Արարատ	260.1	74.0	186.1	258.9	73.1	185.8	258.4	72.7	185.7
Արմավիր	267.0	85.0	182.0	266.6	84.6	182.0	265.8	84.0	181.8
Գեղարքունիք	233.0	70.2	162.8	231.8	69.2	162.6	230.7	68.4	162.3
Լոռի	228.0	134.3	93.7	225.0	132.8	92.2	221.1	130.8	90.3
Կոտայք	255.0	138.5	116.5	253.9	137.9	116.0	252.8	137.5	115.3
Շիրակ	246.4	143.5	102.9	243.2	142.0	101.2	239.3	139.9	99.4
Սյունիք	140.2	94.4	45.8	139.4	94.0	45.4	138.9	93.9	45.0
Վայոց ձոր	51.4	18.1	33.3	50.8	17.7	33.1	50.3	17.6	32.7
Տավուշ	126.7	53.5	73.2	125.5	52.9	72.6	124.5	52.5	72.0

Աղյուսակ 4. ԱՐԱԳԱԾՈՏՆԻ ՄԱՐԶԻ ԲՆԱԿՉՈՒԹՅԱՆ ԲՆԱԿԱՆ ՇԱՐԺԸ, 2016

Կենդանի ծնվածների թիվ		Մահացածների թիվ		Բնական աճ	
բացարձակ թիվ	1000 բնակչի հաշվով	բացարձակ թիվ	1000 բնակչի հաշվով	բացարձակ թիվ	1000 բնակչի հաշվով
1742	13.483	1162	8.994	580	4.489

Աղյուսակ 5. ԱՐԱԳԱԾՈՏՆԻ ՄԱՐԶԻ ԲՆԱԿՉՈՒԹՅԱՆ ԲՆԱԿԱՆ ՇԱՐԺԸ, 2014-2016

	Կենդանի ծնվածների թվաքանակը*						Մահացածների թվաքանակը*					
	2014		2015		2016		2014		2015		2016	
	բ.թ.	հ.թ.	բ.թ.	հ.թ.	բ.թ.	հ.թ.	բ.թ.	հ.թ.	բ.թ.	հ.թ.	բ.թ.	հ.թ.
ԱՐԱԳԱԾՈՏՆ	1931	14.65	1797	13.76	1742	13.483	1172	8.89	1186	9.08	1162	8.994
Աշտարակ	902	14.27	892	14.34	858	13.997	594	9.40	596	9.58	599	9.772
Ապարան	328	14.91	289	13.20	288	13.272	194	8.82	187	8.54	174	8.018
Արագած	236	17.61	204	15.11	209	15.481	94	7.02	91	6.74	102	7.556
Թալին	465	14.01	412	12.49	387	11.835	290	8.74	312	9.46	287	8.777

*բ.թ.-բացարձակ թիվ

Աղյուսակ 5. շարունակություն

	այդ թվում՝ մինչև 1 տարեկան երեխաներ**						Բնական աճ*					
	2014		2015		2016		2014		2015		2016	
	բ.թ.	հ.թ.	բ.թ.	հ.թ.	բ.թ.	հ.թ.	բ.թ.	հ.թ.	բ.թ.	հ.թ.	բ.թ.	հ.թ.
ԱՐԱԳԱԾՈՏՆ	15	7.76	16	8.83	13	7.43	759	5.76	611	4.68	580	4.489
Աշտարակ	8	8.87	4	4.48	5	5.83	308	4.87	296	4.76	259	4.225
Ապարան	3	9.15	1	3.46	2	6.94	134	6.09	102	4.66	114	5.254
Արագած	2	8.47	3	14.71	2	9.69	142	10.60	113	8.37	107	7.925
Թալին	2	4.31	8	18.86	4	10.18	175	5.27	100	3.03	100	3.058

հթ*-1000 բնակչի հաշվով

հթ**-1000 կենդանածինների հաշվով

Աղյուսակ 6. ԱՐԱԳԱԾՈՏՆԻ ՄԱՐԶԻ ԲՆԱԿՉՈՒԹՅԱՆ ԲՆԱԿԱՆ ՇԱՐԺՆ ԸՍՏ ՍԵՌԻ, 2015-2016

	2015 թ.				2016 թ.			
	Կենդանի ծնվածների թվաքանակը		Մահացածների թվաքանակը		Կենդանի ծնվածների թվաքանակը		Մահացածների թվաքանակը	
	իգական	արական	իգական	արական	իգական	արական	իգական	արական
ԱՐԱԳԱԾՈՏՆ	844	953	595	591	793	949	588	574
Աշտարակ	434	458	298	298	393	465	292	307
Ապարան	127	162	94	93	120	168	95	79
Արագած	84	120	47	44	98	111	49	53
Թալին	199	213	156	156	182	205	152	135

Աղյուսակ 6. շարունակություն

	2015				2016			
	այդ թվում՝ մինչև 1 տարեկան երեխաներ		Բնական աճ		այդ թվում՝ մինչև 1 տարեկան երեխաներ		Բնական աճ	
	իգական	արական	իգական	արական	իգական	արական	իգական	արական
ԱՐԱԳԱԾՈՏՆ	9	7	249	362	4	9	205	375
Աշտարակ	2	2	136	160	2	3	101	158
Ապարան	0	1	33	69	0	2	25	89
Արագած	2	1	37	76	0	2	49	58
Թալին	5	3	43	57	2	2	30	70

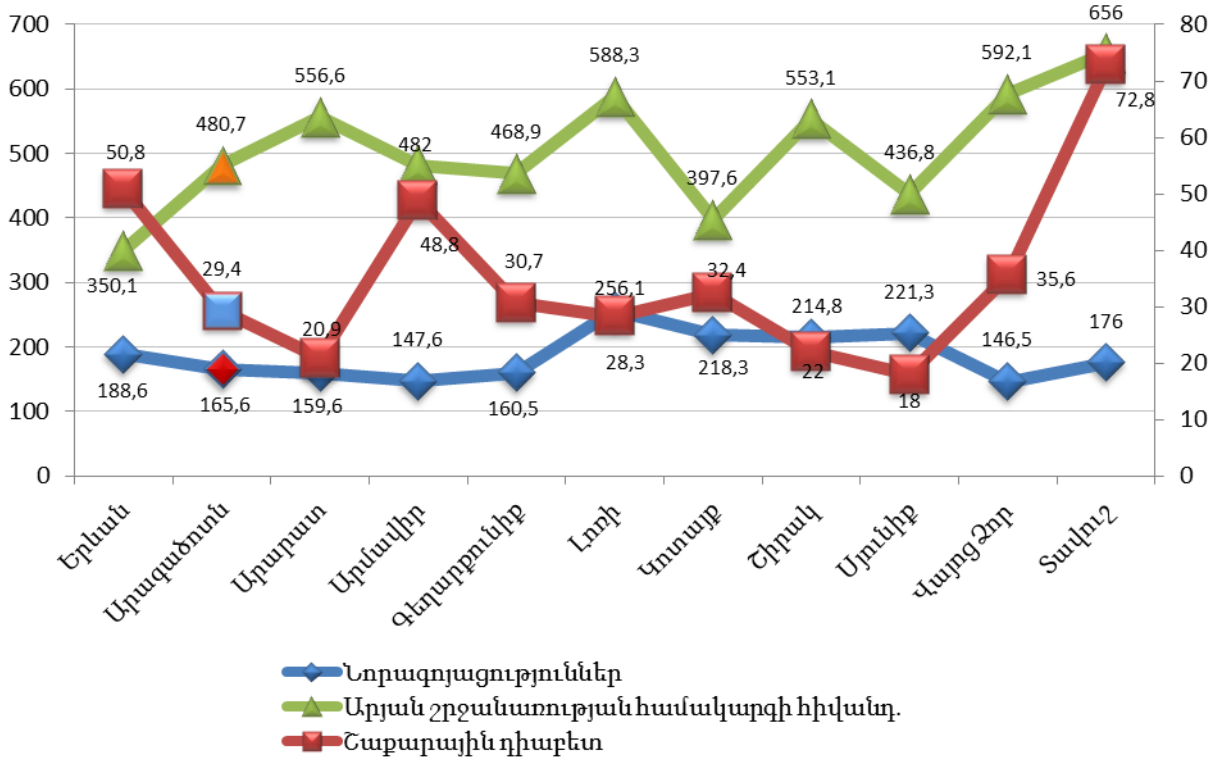
Աղյուսակ 7. ԱՐԱԳԱԾՈՏՆԻ ՄԱՐԶԻ ԱՐԱԿԱՆ ՍԵՌԻ ԲՆԱԿՉՈՒԹՅԱՆ ՄԱՀԱՑՈՒԹՅՈՒՆՆ ԸՍՏ ՏԱՐԻՔԱՅԻՆ ԽՄԲԵՐԻ, 2016

Հիվանդություններ	0-4	5-14	15-19	20-29	30-39	40-49	50-59	60-69	70 և >	Ընդամենը
Վարակիչ և մակաբուծական հիվանդություններ A00-B99	1	0	0	0	0	0	1	2	1	5
Նորոգոյացություններ C00-C99	1	0	0	1	1	5	21	34	55	118
Արյան և արյունաստեղծ օրգանների հիվանդություններ, առանձին խանգարումներ՝ իմուն մեխանիզմի ներգրավմամբ D50-D89	0	0	0	0	0	0	0	0	0	0
Ներզատական համակարգի հիվանդություններ, սնուցման և նյութափոխանակության խանգարումներ E00-E90	0	0	0	0	0	1	0	0	10	11
այդ թվում՝ Շաքարային դիաբետ E10-E14	0	0	0	0	0	1	0	0	9	10
այդ թվում՝ Շաքարային դիաբետ տիպ 1 E10	0	0	0	0	0	0	0	0	2	2
այդ թվում՝ Շաքարային դիաբետ տիպ 2 E11	0	0	0	0	0	1	0	0	7	8
Հոգեկան և վարքի խանգարումներ F00-F99	0	0	0	0	0	0	0	0	0	0
Նյարդային համակարգի հիվանդություններ G00-G99	0	0	1	0	0	0	0	0	1	2
Աչքի և նրա հավելյալ ապարատի հիվանդություններ H00-H59	0	0	0	0	0	0	0	0	0	0
Ականջի և պտկաձև ելունի հիվանդություններ H60- H95	0	0	0	0	0	0	0	0	0	0
Արյան շրջանառության համակարգի հիվանդություններ I00-I99	0	0	1	1	4	13	51	47	154	271
այդ թվում՝ արյան ճնշման բարձրացումով բնորոշվող հիվանդություններ I10-I15	0	0	0	0	0	0	3	2	28	33
սրտի իշեմիկ հիվանդություն, քրոնիկական և այլ ձևեր I21-I25	0	0	1	0	4	9	39	37	90	180
այդ թվում՝ սրտամկանի սուր ինֆարկտ I21	0	0	0	0	1	2	14	14	22	53
ուղեղի անոթային հիվանդություններ I60-I69	0	0	0	1	0	2	8	3	22	36
Շնչառական օրգանների հիվանդություններ J00-J99	3	0	0	0	0	1	7	10	35	56
Մարսողական օրգանների հիվանդություններ K00-K93	0	0	0	1	0	5	7	9	15	37
այդ թվում՝ ստամոքսի և 12-մատնյա աղիքի խոցային հիվանդություն K25-26	0	0	0	0	0	1	3	2	6	12
Մաշկի և ենթամաշկային բջջանքի հիվանդություններ L00-L99	0	0	0	0	0	0	0	0	1	1
Ոսկրամկանային համակարգի և շարակցական հյուսվածքի հիվանդություններ M00-M99	0	0	0	0	0	0	1	0	0	1
Միզասեռական համակարգի հիվանդություններ N00-N99	0	0	0	0	0	0	0	1	10	11
Պերինատալ շրջանում ի հայտ եկող վիճակներ P00-P96	5	0	0	0	0	0	0	0	0	5
Բնածին զարգացման արատներ, դեֆորմացիաներ և քրոմոսոմային խանգարումներ Q00-Q99	0	0	0	0	0	0	2	4	9	15
Ախտանիշեր, նշաններ և կլինիկական ու լաբորատոր հետազոտություններով հայտաբերված ախտաբանական շեղումներ՝ այլ դասերում չդասակարգված R00-R99	1	0	0	1	0	0	0	1	1	4
Վնասվածքներ, թունավորումներ և արտաքին պատճառների ներգործության որոշ այլ հետևանքներ S00-T98	1	1	2	9	5	4	4	4	7	37
Ընդամենը	12	1	4	13	10	29	94	112	299	574

Աղյուսակ 8. ԱՐԱԳԱԾՈՏՆԻ ՄԱՐԶԻ ԻԳԱԿԱՆ ՍԵՈՒ ԲՆԱԿՉՈՒԹՅԱՆ ՄԱՀԱՑՈՒԹՅՈՒՆՆ ԸՍՏ ՏԱՐԻՔԱՅԻՆ ԽՄԲԵՐԻ, 2016

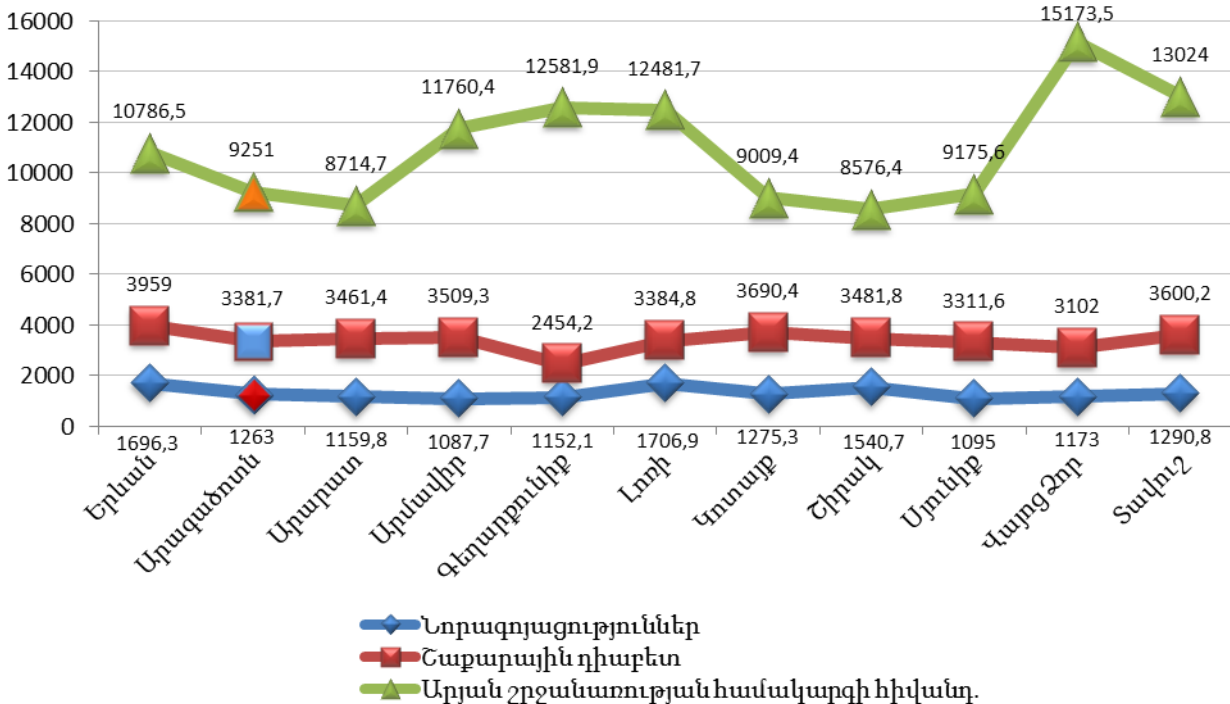
Հիվանդություններ	0-4	5-14	15-19	20-29	30-39	40-49	50-59	60-69	70 և >	Ընդամենը
Վարակիչ և մակարածական հիվանդություններ A00-B99	0	0	0	0	1	0	0	0	1	2
Նորոգոյացություններ C00-C99	0	0	0	0	1	7	20	16	52	96
Արյան և արյունաստեղծ օրգանների հիվանդություններ, առանձին խանգարումներ՝ իմուն մեխանիզմի ներգրավմամբ D50-D89	0	0	0	0	1	0	0	1	0	2
Ներզատական համակարգի հիվանդություններ, սնուցման և նյութափոխանակության խանգարումներ E00-E90	0	0	0	0	0	1	0	8	19	28
այդ թվում՝ շաքարային դիաբետ E10-E14	0	0	0	0	0	1	0	8	19	28
շաքարային դիաբետ տիպ 1 E10	0	0	0	0	0	1	0	2	2	5
շաքարային դիաբետ տիպ 2 E11	0	0	0	0	0	0	0	4	13	17
Հոգեկան և վարքի խանգարումներ F00-F99	0	0	0	0	0	0	0	0	0	0
Նյարդային համակարգի հիվանդություններ G00-G99	0	0	0	0	0	1	0	0	1	2
Աչքի և նրա հավելյալ ապարատի հիվանդություններ H00-H59	0	0	0	0	0	0	0	0	0	0
Ականջի և պտկածն ելունի հիվանդություններ H60- H95	0	0	0	0	0	0	0	0	0	0
Արյան շրջանառության համակարգի հիվանդություններ I00-I99	0	0	0	1	0	1	12	19	317	350
այդ թվում՝ արյան ճնշման բարձրացումով բնորոշվող հիվանդություններ I10-I15	0	0	0	0	0	0	2	2	36	40
սրտի իշեմիկ հիվանդություն, քրոնիկական և այլ ձևեր I21-I25	0	0	0	0	0	1	6	12	218	237
այդ թվում՝ սրտամկանի սուր ինֆարկտ I21	0	0	0	0	0	0	1	2	50	53
ուղեղի անոթային հիվանդություններ I60-I69	0	0	0	0	0	0	0	2	36	38
Շնչառական օրգանների հիվանդություններ J00-J99	0	0	0	0	0	1	1	3	22	27
Մարսողական օրգանների հիվանդություններ K00-K93	0	0	0	0	0	1	1	5	27	34
այդ թվում՝ ստամոքսի և 12-մատնյա աղիքի խոցային հիվանդություն K25-26	0	0	0	0	0	0	0	0	9	9
Մաշկի և ենթամաշկային բջջանքի հիվանդություններ L00-L99	0	0	0	0	0	0	0	0	0	0
Ոսկրամկանային համակարգի և շարակցական հյուսվածքի հիվանդություններ M00-M99	0	0	0	0	0	0	1	0	0	1
Միզասեռական համակարգի հիվանդություններ N00-N99	0	0	0	0	0	0	2	4	14	20
Հղիություն, ծննդաբերություն և հետծննդյան շրջան O00-O99	0	0	0	0	0	0	0	0	0	0
Պերինատալ շրջանում ի հայտ եկող վիճակներ P00-P96	2	0	0	0	0	0	0	0	0	2
Բնածին զարգացման արատներ, դեֆորմացիաներ և քրոմոսոմային խանգարումներ Q00-Q99	0	0	0	0	1	0	0	0	4	5
Ախտանիշեր, նշաններ և կլինիկական ու լաբորատոր հետազոտություններով հայտաբերված ախտաբանական շեղումներ՝ այլ դասերում չդասակարգված R00-R99	1	0	0	0	0	0	0	1	2	4
Վնասվածքներ, թունավորումներ և արտաքին պատճառների ներգործության որոշ այլ հետևանքներ S00-T98	1	0	0	0	0	0	6	1	7	15
Ընդամենը	4	0	0	1	4	12	43	58	466	588

Գծապատկեր 2. ԲՆԱԿՉՈՒԹՅԱՆ ԸՆԴՀԱՆՈՒՐ ՄԱՀԱՑՈՒԹՅՈՒՆՆ ԱՌԱՎԵԼ ՏԱՐԱԾՎԱԾ ՈՉ ՎԱՐԱԿԻՉ ՀԻՎԱՆԴՈՒԹՅՈՒՆՆԵՐԻՑ, 2016



Ներկայացված տվյալները փաստում են, որ Արագածոտնի մարզի բնակչության շրջանում, համեմատած այլ մարզերի ցածր է մահացությունը շաքարային դիաբետով պայմանավորված հիվանդություններից:

Գծապատկեր 3. ՀՀ ՄԱՐԶԱՅԻՆ ԲՆԱԿՉՈՒԹՅԱՆ ԸՆԴՀԱՆՈՒՐ ՀԻՎԱՆԴԱՑՈՒԹՅՈՒՆՆ ԱՌԱՎԵԼ ՏԱՐԱԾՎԱԾ ՈՉ ՎԱՐԱԿԻՉ ՀԻՎԱՆԴՈՒԹՅՈՒՆՆԵՐԻՑ, 2016



Ինչպես երևում է գծապատկերից, Արագածոտնի մարզի բնակչության շրջանում համեմատած այլ մարզերի ցածր է հիվանդացությունը արյան շրջանառության համակարգի հիվանդություններով:

Աղյուսակ 9. ԱՐԱԳԱԾՈՏՆԻ ՄԱՐԶԻ ՄԻՆՉԵՎ ՄԵԿ ՏԱՐԵԿԱՆ ԵՐԵԽԱՆԵՐԻ ՄԱՀԱՑՈՒԹՅՈՒՆԸ ԵՎ ՊԵՐԻՆԱՏԱԼ ՄԱՀԱՑՈՒԹՅԱՆ ՑՈՒՑԱՆԻՇՆԵՐԸ, 2016

Մինչև 1 տարեկան մահացած երեխաների թիվը		Պերինատալ մահացության ցուցանիշը
Բացարձակ թիվ	1000 կենդանածինների հաշվով	
13	7.43	10.8

Աղյուսակ 10. ՄԱՅՐԱԿԱՆ ՄԱՀԱՑՈՒԹՅՈՒՆ, 2016

Տարածաշրջան	Մայրական մահեր	Կենդանածիններ	Մայրական մահացության ցուցանիշ (100 000 կենդանածինների հաշվով)
Արագածոտնի մարզ	0	1742	0.0

Հ Ի Վ Ա Ն Դ Ա Ց ՈՒ Թ Յ ՈՒ Ն

Աղյուսակ 11. ԱՐԱԳԱԾՈՆՆԻ ՄԱՐԶԻ ՄԵԾԱՀԱՍԱԿ ԲՆԱԿՉՈՒԹՅԱՆ (18 ՏԱՐԵԿԱՆ ԵՎ ԲԱՐՁՐ)
ՀԻՎԱՆԴԱՑՈՒԹՅՈՒՆ, 2016

Հիվանդություններ	Հ Մ Դ 10	18 տարեկան և բարձր			
		Հիվանդացություն			
		Ընդհանուր հիվանդացություն		Կյանքում առաջին անգամ ախտորոշված	
		Բ.թ.*	Հ.թ.**	Բ.թ.*	Հ.թ.**
Վարակիչ և մակարածական հիվանդություններ	A00-B99	948	975.3	661	680.0
Նորագոյացություններ	C00-D48	1789	1840.5	339	348.8
Արյան և արյունաստեղծ օրգանների հիվանդություններ, առանձին խանգարումներ՝ իմուն մեխանիզմի ներգրավմամբ	D50-D89	470	483.5	293	301.4
Ներզատական համակարգի հիվանդություններ, սնուցման և նյութափոխանակության խանգարումներ	E00-E90	5072	5218.1	862	886.8
Շաքարային դիաբետ տիպ 1	E10	614	631.7	74	76.1
Շաքարային դիաբետ տիպ 2	E11	2673	2750.0	333	342.6
Հոգեկան խանգարումներ	F00-F99	1993	2050.4	125	128.6
Նյարդային համակարգի հիվանդություններ	G00-G99	2067	2126.5	751	772.6
Աչքի և նրա հավելյալ ապարատի հիվանդություններ	H00-H59	2304	2370.4	1016	1045.3
Ականջի և պտկածն ելունի հիվանդություններ	H60-H95	1359	1398.1	1181	1215.0
Արյան շրջանառության համակարգի հիվանդություններ	I00-I99	8992	9251.0	1962	2018.5
այդ թվում՝ արյան ճնշման բարձրացումով բնորոշվող հիվանդություններ	I10-I13	5155	5303.5	880	905.3
սրտի իշեմիկ հիվանդություն, քրոնիկական և այլ ձևեր	I20-I25	2009	2066.9	464	477.4
այդ թվում՝ սրտամկանի սուր ինֆարկտ	I21	86	88.5	86	88.5
ուղեղի անոթային հիվանդություններ	I60-I69	1022	1051.4	313	322.0
Շնչառական օրգանների հիվանդություններ	J00-J99	9953	10239.7	8836	9090.5
Մարսողական օրգանների հիվանդություններ	K00-K93	3632	3736.6	2069	2128.6
այդ թվում՝ ստամոքսի խոցային հիվանդություն	K25	226	232.5	57	58.6
12-մատնյա աղիքի խոցային հիվանդություն	K26	227	233.5	54	55.6
Մաշկի և ենթամաշկային բջջանքի հիվանդություններ	L00-L99	1231	1266.5	968	995.9
Ոսկրամկանային համակարգի և շարակցական հյուսվածքի հիվանդություններ	M00-M99	2011	2068.9	959	986.6
Միզասեռական համակարգի հիվանդություններ	N00-N99	2772	2851.9	1588	1633.7
Հղիություն, ծննդաբերություն և հետծննդաբերական շրջան	O00-O75. O81-O99	129	420.2	64	208.5
Բնածին շեղումներ (զարգացման արատներ), դեֆորմացիաներ և քրոմոսոմային խանգարումներ	Q00-Q99	30	30.9	2	2.1
Պերինատալ շրջանում ի հայտ եկող վիճակներ	P00-P96	-	-	-	-
Կլինիկական և լաբորատոր հետազոտությ. ընթացքում բացահայտված և այլ խորագրերում չդասակարգված ախտանիշեր, նշաններ և շեղումներ նորմայից	R00-R99	184	189.3	180	185.2
Վնասվածքներ, թունավորումներ և արտաքին պատճառների ներգործության որոշ այլ հետևանքներ	S00-T98	1287	1324.1	1287	1324.1
ԸՆԴԱՄԵՆԸ	A00-T98	46223	47554.5	23143	23809.7

* Բացարձակ թիվ

**100000 բնակչի հաշվով

Աղյուսակ 12. ԱՐԱԳԱԾՈՏՆԻ ՄԱՐԶԻ 15-17 ՏԱՐԵԿԱՆ ԲՆԱԿՉՈՒԹՅԱՆ ՀԻՎԱՆԴԱՑՈՒԹՅՈՒՆ, 2016

Հիվանդություններ	ՀՄԴ 10	15-17 տարեկան			
		Հիվանդացություն			
		Ընդհանուր հիվանդացություն		Կյանքում առաջին անգամ ախտորոշված	
		Բ.թ.*	Հ.թ.**	Բ.թ.*	Հ.թ.**
Վարակիչ և մակաբուծական հիվանդություններ	A00-B99	179	3729.2	171	3562.5
Նորագոյացություններ	C00-D48	3	62.5	1	20.8
Արյան և արյունաստեղծ օրգանների հիվանդություններ, առանձին խանգարումներ՝ իմուն մեխանիզմի ներգրավմամբ	D50-D89	94	1958.3	81	1687.5
Ներզատական համակարգի հիվանդություններ, սնուցման և նյութափոխանակության խանգարումներ	E00-E90	110	2291.7	44	916.7
Շաքարային դիաբետ տիպ 1	E10	8	166.7	0	0.0
Շաքարային դիաբետ տիպ 2	E11	0	0.0	0	0.0
Հոգեկան խանգարումներ	F00-F99	26	541.7	9	187.5
Նյարդային համակարգի հիվանդություններ	G00-G99	113	2354.2	70	1458.3
Աչքի և նրա հավելյալ ապարատի հիվանդություններ	H00-H59	560	11666.7	269	5604.2
Ականջի և պտկածն ելունի հիվանդություններ	H60-H95	224	4666.7	141	2937.5
Արյան շրջանառության համակարգի հիվանդություններ	I00-I99	16	333.3	6	125.0
այդ թվում՝ արյան ճնշման բարձրացումով բնորոշվող հիվանդություններ	I10-I13	2	41.7	2	41.7
Շնչառական օրգանների հիվանդություններ	J00-J99	1809	37687.5	1674	34875.0
Մարսողական օրգանների հիվանդություններ	K00-K93	518	10791.7	483	10062.5
Մաշկի և ենթամաշկային բջջանքի հիվանդություններ	L00-L99	272	5666.7	232	4833.3
Ոսկրամկանային համակարգի և շարակցական հյուսվածքի հիվանդություններ	M00-M99	43	895.8	31	645.8
Միզասեռական համակարգի հիվանդություններ	N00-N99	180	3750.0	158	3291.7
Հղիություն, ծննդաբերություն և հետծննդաբերական շրջան	O00-O75, O81-O99	0	0.0	0	0.0
Բնածին շեղումներ (զարգացման արատներ), դեֆորմացիաներ և քրոմոսոմային խանգարումներ	Q00-Q99	11	229.2	1	20.8
Կլինիկական և լաբորատոր հետազոտութ. ընթացքում բացահայտված և այլ խորագրերում չդասակարգված ախտանիշեր, նշաններ և շեղումներ նորմայից	R00-R99	3	62.5	11	229.2
Վնասվածքներ, թունավորումներ և արտաքին պատճառների ներգործության որոշ այլ հետևանքներ	S00-T98	11	229.2	375	7812.5
ԸՆԴԱՄԵՆԸ	A00-T98	4544	94666.7	3757	78270.8

* Բացարձակ թիվ

**100000 բնակչի հաշվով

Աղյուսակ 13. ԱՐԱԳԱԾՈՏՆԻ ՄԱՐԶԻ 0-14 ՏԱՐԵԿԱՆ ԲՆԱԿՉՈՒԹՅԱՆ ՀԻՎԱՆԴԱՑՈՒԹՅՈՒՆ, 2016

Հիվանդություններ	ՀՄԴ 10	0-14 տարեկան երեխաներ			
		հիվանդացություն			
		Ընդհանուր հիվանդացություն		Կյանքում առաջին անգամ ախտորոշված	
		Բ.թ.*	Հ.թ.**	Բ.թ.*	Հ.թ.**
Վարակիչ և մակաբուծական հիվանդություններ	A00-B99	1178	4330.9	1147	4216.9
Նորագոյացություններ	C00-D48	13	47.8	5	18.4
Արյան և արյունաստեղծ օրգանների հիվանդություններ, առանձին խանգարումներ՝ իմուն մեխանիզմի ներգրավմամբ	D50-D89	606	2227.9	491	1805.1
Ներզատական համակարգի հիվանդություններ, սնուցման և նյութափոխանակության խանգարումներ	E00-E90	281	1033.1	105	386.0
Շաքարային դիաբետ տիպ 1	E10.	11	40.4	4	14.7
Շաքարային դիաբետ տիպ 2	E11	0	0.0	0	0.0
Հոգեկան խանգարումներ	F00-F99	41	150.7	7	25.7
Նյարդային համակարգի հիվանդություններ	G00-G99	312	1147.1	108	397.1
Աչքի և նրա հավելյալ ապարատի հիվանդություններ	H00-H59	1015	3731.6	552	2029.4
Ականջի և պտկաձև ելունի հիվանդություններ	H60-H95	759	2790.4	673	2474.3
Արյան շրջանառության համակարգի հիվանդություններ	I00-I99	10	36.8	1	3.7
այդ թվում՝ արյան ճնշման բարձրացումով բնորոշվող հիվանդություններ	I10-I13	0	0.0	0	0.0
Շնչառական օրգանների հիվանդություններ	J00-J99	9593	35268.4	9202	33830.9
Մարսողական օրգանների հիվանդություններ	K00-K93	1542	5669.1	1393	5121.3
Մաշկի և ենթամաշկային բջջանքի հիվանդություններ	L00-L99	713	2621.3	682	2507.4
Ոսկրամկանային համակարգի և շարակցական հյուսվածքի հիվանդություններ	M00-M99	105	386.0	72	264.7
Միզասեռական համակարգի հիվանդություններ	N00-N99	401	1474.3	271	996.3
Հղիություն, ծննդաբերություն և հետծննդաբերական շրջան	O00-O75. O81-O99	0	0.0	0	0.0
Պերինատալ շրջանում առաջացող առանձին վիճակներ	P00-P-96	190	698.5	186	683.8
Բնածին շեղումներ (զարգացման արատներ), դեֆորմացիաներ և քրոմոսոմային խանգարումներ	Q00-Q99	106	389.7	30	110.3
Կլինիկական և լաբորատոր հետազոտությ. ընթացքում բացահայտված և այլ խորագրերում չդասակարգված ախտանիշներ, նշաններ և շեղումներ նորմայից	R00-R99	40	147.1	40	147.1
Վնասվածքներ, թունավորումներ և արտաքին պատճառների ներգործության որոշ այլ հետևանքներ	S00-T98	654	2404.4	654	2404.4
ԸՆԴԱՄԵՆԸ	A00-T98	17559	64555.1	15619	57422.8

* Բացարձակ թիվ

**100000 բնակչի հաշվով

Աղյուսակ 14. ԱՐԱԳԱԾՈՏՆԻ ՄԱՐԶՈՒՄ ԱՐՅԱՆ ՇՐՋԱՆԱՌՈՒԹՅԱՆ ՀԱՄԱԿԱՐԳԻ ՀԻՎԱՆԴՈՒԹՅՈՒՆՆԵՐՈՎ ԳՐԱՆՑՎԱԾ ԸՆԴՀԱՆՈՒՐ ՀԻՎԱՆԴՆԵՐԻ ԹԻՎԸ, 2016

Հիվանդություն	ՀՄԴ 10	Մեծահասակներ		0-14 տարեկան		15-17 տարեկան	
		Բ.թ.	Հ.թ.	Բ.թ.	Հ.թ.	Բ.թ.	Հ.թ.
Արյան շրջանառության համակարգի հիվանդություններ ընդամենը	I00-I99	8992	9251.0	10	36.8	16	333.3
Սրտի քրոնիկ ռևմատիկ հիվանդություններ	I05-I09	157	161.5	7	25.7	6	125.0
Գերճնշումային հիվանդություններ	I10-I13	5155	5303.5	0	0.0	2	41.7
Սրտի իշեմիկ հիվանդություն	I20-I25	2009	2066.9	0	0.0	0	0.0
ա.թ.՝ կրծքահեղձուկ	I20	503	517.5	0	0.0	0	0.0
Սրտամկանի սուր ինֆարկտ	I21	86	88.5	0	0.0	0	0.0
Սրտամկանի կրկնակի ինֆարկտ	I22	30	30.9	0	0.0	0	0.0
Ուղեղանոթային հիվանդություններ	I60-I69	1022	1051.4	0	0.0	0	0.0
այդ թվում՝ ուղեղանոթային հիվանդություններ	I60-I62	86	88.5	0	0.0	0	0.0
Ուղեղի ինֆարկտ	I63	70	72.0	0	0.0	0	0.0
Ինսուլտ՝ չճշտված, որպես արյունազեղում/ ինֆարկտ	I64	144	148.1	0	0.0	0	0.0
Ուղեղի ինֆարկտ չառաջացնող նախա / և ուղեղային զարկերակների խցանում և նեղացում	I65-I66	145	149.2	0	0.0	0	0.0

Աղյուսակ 15. ԱՐԱԳԱԾՈՏՆԻ ՄԱՐԶՈՒՄ ԿՅԱՆՔՈՒՄ ԱՌԱՋԻՆ ԱՆԳԱՄ ԱԽՏՈՐՈՇՎԱԾ ԱՐՅԱՆ ՇՐՋԱՆԱՌՈՒԹՅԱՆ ՀԱՄԱԿԱՐԳԻ ՀԻՎԱՆԴՈՒԹՅՈՒՆՆԵՐՈՎ ՀԻՎԱՆԴՆԵՐԻ ԹԻՎԸ, ՍԵՌԱՏԱՐԻՔԱՅԻՆ ԲԱՇԽՎԱԾՈՒԹՅՈՒՆ, 2016

Հիվանդություն	ՀՄԴ 10	Սեռ	0-14	15-17	Մեծահասակներ							
					Ընդամենը	18-24	25-39	40-49	50-59	60-65	65 և >	
Արյան շրջանառության համակարգի հիվանդություններ ընդամենը	I00-I99		1	6	1962							
Սրտի քրոնիկ ռևմատիկ հիվանդութ.	I05-I09	ա	0	0	7	0	0	3	1	3	0	
		ի	0	0	6	0	0	2	2	2	0	
Գերճնշումային հիվանդություններ	I10-I13	ա	0	2	407	3	36	99	124	87	58	
		ի	0	0	473	2	33	92	171	106	69	
Սրտի իշեմիկ հիվանդություն	I20-I25	ա	0	0	307	0	15	79	100	74	39	
		ի	0	0	157	0	7	28	63	44	15	
ա.թ.՝ կրծքահեղձուկ	I20	ա	0	0	118	0	8	27	38	26	19	
		ի	0	0	63	0	1	10	23	19	10	
Սրտամկանի սուր ինֆարկտ	I21	ա	0	0	71	0	0	25	28	12	6	
		ի	0	0	15	0	0	3	4	4	4	
Սրտամկանի կրկնակի ինֆարկտ	I22	ա	0	0	10	0	0	0	6	1	3	
		ի	0	0	6	0	0	3	3	0	0	
Ուղեղանոթային հիվանդություններ	I60-I69	ա	0	0	135	0	13	19	48	30	25	
		ի	0	0	178	0	11	28	52	50	37	
ա.թ.՝ ուղեղանոթային հիվանդություններ	I60-I62	ա	0	0	23	0	3	5	9	2	4	
		ի	0	0	26	0	2	4	9	8	3	
Ուղեղի ինֆարկտ	I63	ա	0	0	14	0	1	2	3	2	6	
		ի	0	0	18	0	0	3	5	5	5	
Ինսուլտ՝ ճշտված, որպես արյունազեղ./ ինֆարկտ	I64	ա	0	0	26	0	0	2	7	11	6	
		ի	0	0	25	0	0	2	3	10	10	
Ուղեղի ինֆարկտ չառաջաց. նախա /և ուղեղային զարկերակների խցանում, նեղացում	I65-I66	ա	0	0	22	0	0	2	5	8	7	
		ի	0	0	46	0	0	6	11	15	14	

Աղյուսակ 16. ԱՐԱԳԱԾՈՏՆԻ ՄԱՐԶՈՒՄ ՆԵՐՁԱՏԱԿԱՆ ՀԱՄԱԿԱՐԳԻ ՀԻՎԱՆԴՈՒԹՅՈՒՆՆԵՐՈՎ ԳՐԱՆՑՎԱԾ ԸՆԴՀԱՆՈՒՐ ՀԻՎԱՆԴՆԵՐԻ ԹԻՎԸ, 2016

Հիվանդություն	ՀՄԴ 10	Մեծահասակներ		0-14 տարեկան երեխաներ		15-17 տարեկան երեխաներ	
		Բ.թ.	Հ.թ.	Բ.թ.	Հ.թ.	Բ.թ.	Հ.թ.
Ներզատական համակարգի հիվանդություններ՝ ընդամենը*		4707	4842.6	280	1029.4	86	1791.7
Թիրեոտոքսիկոզ	E05	135	138.9	3	11.0	1	20.8
Աուտոիմուն թիրեոիդիտ	E06.3	86	88.5	1	3.7	0	0.0
Շաքարային դիաբետ տիպ 1	E10	614	631.7	11	40.4	8	166.7
Շաքարային դիաբետ տիպ 2	E11	2673	2750.0	0	0.0	0	0.0
Պարբերական հիվանդություն	E85.0	169	173.9	55	202.2	18	375.0

* առանց յոդի անբավարարությամբ պայմանավորված վահանաձև գեղձի հիվանդությունների

Աղյուսակ 17. ԿՅԱՆՔՈՒՄ ԱՌԱՋԻՆ ԱՆԳԱՄ ԱԽՏՈՐՈՇՎԱԾ ՆԵՐՁԱՏԱԿԱՆ ՀԱՄԱԿԱՐԳԻ ՀԻՎԱՆԴՈՒԹՅՈՒՆ ՆԵՐՈՎ ՀԻՎԱՆԴՆԵՐԻ ԹԻՎԸ, ՍԵՌԱՏԱՐԻՔԱՅԻՆ ԲԱՇԽՎԱԾՈՒԹՅՈՒՆ, 2016

Հիվանդություն	ՀՄԴ 10	Սեռ	0-14	15-17	Մեծահասակներ							
					Ընդամենը	18-24	25-39	40-49	50-59	60-65	65 և >	
Ներզատական համակարգի հիվանդություններ՝ ընդամենը*			105	34	822							
Թիրեոտոքսիկոզ	E05	ա	1	0	4	1	3	0	0	0	0	
		ի	1	0	14	1	3	4	4	2	0	
Աուտոիմուն թիրեոիդիտ	E06,3	ա	1	0	7	1	1	4	0	1	0	
		ի	0	0	19	2	2	6	5	4	0	
Շաքարային դիաբետ տիպ 1	E10	ա	0	0	35	5	11	9	4	3	3	
		ի	4	0	39	4	6	6	18	4	1	
Շաքարային դիաբետ տիպ 2	E11	ա	0	0	131	7	18	24	38	33	11	
		ի	0	0	202	5	10	33	76	52	26	
Պարբերական հիվանդություն	E85.0	ա	11	4	17	0	4	3	5	5	0	
		ի	5	2	5	1	1	1	1	1	0	

* առանց յոդի անբավարարությամբ պայմանավորված վահանաձև գեղձի հիվանդությունների

Աղյուսակ 18. ՉԱՐՈՐԱԿ ՆՈՐԱԳՈՅԱՑՈՒԹՅՈՒՆՆԵՐՈՎ ՀԻՎԱՆԴՆԵՐ, 2016

Տարեվերջին հսկողության տակ գտնվող հիվանդների թիվը		Հաշվետու տարում կյանքում առաջին անգամ հաստատված ախտորոշումով հիվանդների թիվը	
Բացարձակ թիվ	100000 բնակչի հաշվով	Բացարձակ թիվ	100000 բնակչի հաշվով
1623	1263.0	320	247.3

Աղյուսակ 19. ՀՈԳԵԿԱՆ ԽԱՆԳԱՐՈՒՄՆԵՐ ՈՒՆԵՑՈՂ ՀԻՎԱՆԴՆԵՐ, 2016

Տարեվերջին հսկողության տակ գտնվող հիվանդների թիվը		Հաշվետու տարում կյանքում առաջին անգամ հաստատված ախտորոշումով հիվանդների թիվը	
Բացարձակ թիվ	100000 բնակչի հաշվով	Բացարձակ թիվ	100000 բնակչի հաշվով
591	459.9	59	45.6

Աղյուսակ 20. ՏՈՒԲԵՐԿՈՒԼՅՈՁՈՎ ՀԻՎԱՆԴՆԵՐ, 2016

Տարեվերջին հսկողության տակ գտնվող հիվանդների թիվը		Հաշվետու տարում կյանքում առաջին անգամ հաստատված ախտորոշումով հիվանդների թիվը	
Բացարձակ թիվ	100000 բնակչի հաշվով	Բացարձակ թիվ	100000 բնակչի հաշվով
71	55.3	22	17.0

የብሔራዊ ልማት ስልጠና ለግብርና ስራ ስልጠና

ግብርና ስራ ስልጠና

Աղյուսակ 21. ԱՐԱԳԱԾՈՏՆԻ ՄԱՐԶԻ ՀԻՄՆԱԿԱՆ ՌԵՍՈՒՐՍՆԵՐ

Բժիշկների թիվը բոլոր մասնագիտություններով՝ ներառյալ ատամնաբույժների*	233
Միջին բուժանձնակազմի թիվը	626
Հիվանդանոցային հիմնարկների թիվը	6
ԱԱՊ օգնություն իրականացնող հիմնարկների թիվը	24
Հիվանդանոցային մահճակալների թիվը	200

* Իր մեջ ներառում է ոչ բժշկական օգնություն իրականացնող առողջապահական հասարակությունների մարդկային ներուժը

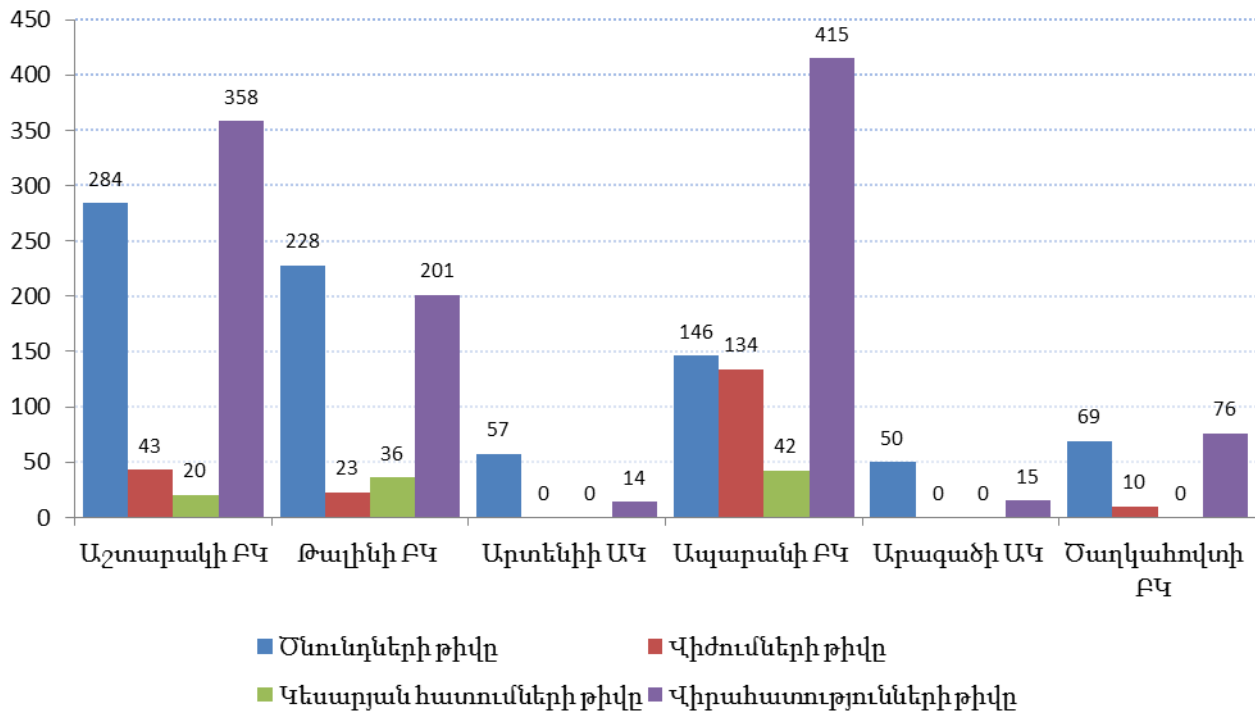
Աղյուսակ 22. ՀԻՎԱՆԴԱՆՈՑԱՅԻՆ ԲՈՒԺՕԳՆՈՒԹՅՈՒՆ ԻՐԱԿԱՆԱՑՆՈՂ ՀԻՄՆԱՐԿՆԵՐԻ ԳՈՐԾՈՒՆԵՈՒԹՅՈՒՆԸ, 2016

Բուժհիմնարկի անվանումը	Մահճակալների թիվը	Ընդունվել են հիվանդներ		Մահճակալի տարեկան միջին զբաղվածությունը օրերով	Մահացել են հիվանդանոցում	
		Բացարձակ թիվ	100 բնակչի հաշվով		Բացարձակ թիվ	Հիվանդանոցային մահաբերություն (%)
Արագածոտնի մարզ ընդամենը	200	5376	4.2	139	37	0.7
Աշտարակի ԲԿ	72	2053	3.3	142	23	1.1
Թալինի ԲԿ	40	1260	3.9	166	10	0.8
Արտենիի ԱԿ	5	57	0.2	46	0	0.0
Ապարանի ԲԿ	50	1379	6.3	151	4	0.3
Արագածի ԱԿ	13	75	0.3	22	0	0.0
Ծաղկահովտի ԲԿ	20	552	4.1	147	0	0.0

Աղյուսակ 22. շարունակություն

Բուժհիմնարկի անվանումը	Ծնունդների թիվը	Վիժույթների թիվը	Կեսարյան հատումների թիվը	Վիրահատությունների թիվը
Արագածոտնի մարզ - ընդամենը	834	210	98	1079
Աշտարակի ԲԿ	284	43	20	358
Թալինի ԲԿ	228	23	36	201
Արտենիի ԱԿ	57	0	0	14
Ապարանի ԲԿ	146	134	42	415
Արագածի ԱԿ	50	0	0	15
Ծաղկահովտի ԲԿ	69	10	0	76

Գծապատկեր 4. ԱՐԱԳԱԾՈՏՆԻ ՄԱՐԶԻ ԲԺՇԿԱԿԱՆ ԿԵՆՏՐՈՆՆԵՐՈՒՄ ԻՐԱԿԱՆԱՑՎՈՂ ԾՆՈՒՆԴՆԵՐԻ, ՎԻԺՈՒՄՆԵՐԻ, ԿԵՍԱՐՅԱՆ ՀԱՏՈՒՄՆԵՐԻ ԵՎ ՎԻՐԱՀԱՏՈՒԹՅՈՒՆՆԵՐԻ ԹԻՎՆ ԸՍՏ ԲՈՒԺՀԱՍՏԱՏՈՒԹՅՈՒՆՆԵՐԻ, 2016



Աղյուսակ 23. ԱԱՊ ԲՈՒԺՕԳՆՈՒԹՅՈՒՆ ԻՐԱԿԱՆԱՑՆՈՂ ՀԻՄՆԱՐԿՆԵՐԻ ԳՈՐԾՈՒՆԵՈՒԹՅՈՒՆԸ, ՀԱՃԱՆՈՒՄՆԵՐԻ ԹԻՎԸ

Հաճախումների թիվը բժիշկներին (ներառյալ կանխարգելիչ բնույթի)	Բժիշկների տնային հաճախումների թիվը	Հաճախումներ ստոմատոլոգներին	Շտապ բուժօգնություն ստացած անձերի թիվը
302123	28368	28538	12740

Մ Ա Ր Դ Կ Ա Յ Ի Ն

Ն Ե Ր ՈՒ Ժ

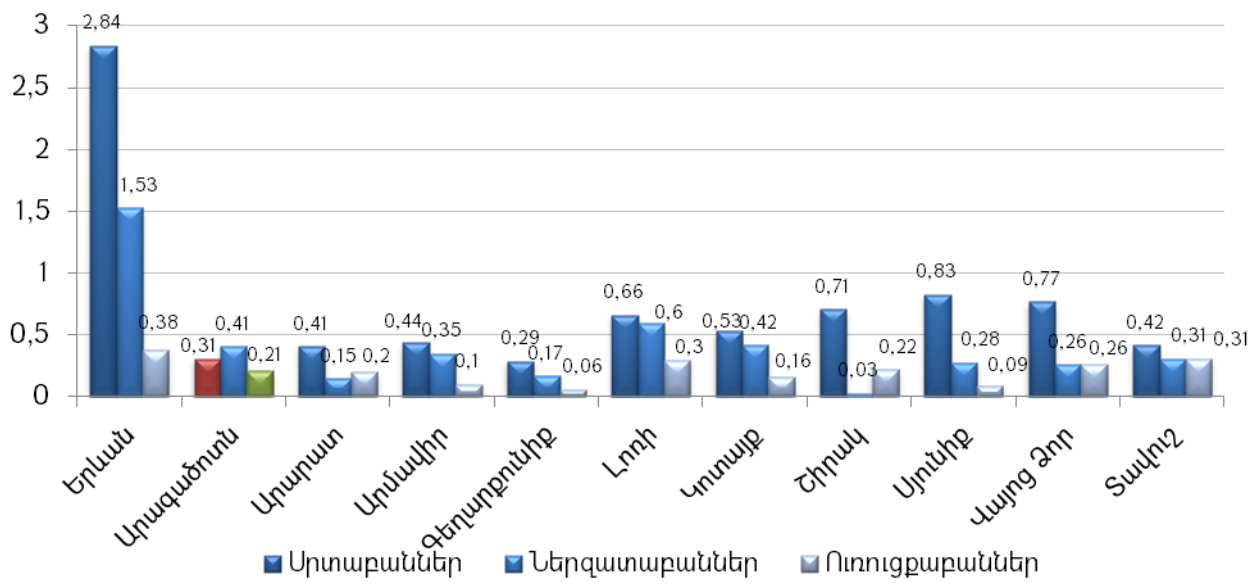
Աղյուսակ 24. ԱՐԱԳԱԾՈՏՆԻ ՄԱՐԶ, ՄԱՐԴԿԱՅԻՆ ՆԵՐՈՒԺ (ԲԺԻՇԿՆԵՐ ԸՍՏ ՄԱՍՆԱԳԻՏՈՒԹՅՈՒՆՆԵՐԻ), 2016

Մասնագիտություններ	Հիվանդանոցային և ԱԱՊ հաստատություններում գործող մարդկային ներուժի (ֆիզիկական անձերի) թվաքանակը		Այդ թվում՝			
			Հիվանդանոցային հաստատություններ		ԱԱՊ հաստատություններ (պոլիկլինիկաներ, ամբուլատորիաներ, դիսպանսերներ, կոնսուլտացիաներ)	
	Բ.թ	10 000 բն.	Բ.թ	10 000 բն.	Բ.թ	10 000 բն.
Բժիշկներ – ընդամենը *	208	16.19	57	4.44	151	11.75
Գործադիր մարմնի ղեկավար և տեղակալ	19	1.48	8	0.62	11	0.86
Ընտանեկան բժիշկ	43	3.35	0	0.00	43	3.35
Թերապևտ - ընդամենը	16	1.66	4	0.41	12	1.24
նրանցից տեղամասային	3	0.31	0	0.00	3	0.31
կցագրված	4	0.41	0	0.00	4	0.41
Դեռահասային բժիշկ	1	2.13	0	0.00	1	2.13
Ներգատաբան	4	0.41	0	0.00	4	0.41
Աղեստամոքսաբան	1	0.10	0	0.00	1	0.10
Պրոֆպաթոլոգ	1	0.10	0	0.00	1	0.10
Մանկաբույժ - ընդամենը	8	2.51	2	0.63	6	1.88
նրանցից տեղամասային	2	0.63	0	0.00	2	0.63
կցագրված	1	0.31	0	0.00	1	0.31
Նեոնատոլոգ*	4	47.85	4	47.85	0	0.00
Մանկական ստոմատոլոգ	1	0.31	0	0.00	1	0.31
Նյարդաբան	3	0.31	1	0.10	2	0.21
Հոգեբույժ	3	0.31	0	0.00	3	0.31
Թմրաբան	1	0.08	0	0.00	1	0.08
Սրտաբան	3	0.31	1	0.10	2	0.21
Մաշկաբան- վեներոլոգ	3	0.31	0	0.00	3	0.31
Վիրաբույժ	10	1.04	7	0.72	3	0.31
Վնասվածքաբան և օրթոպեդ	1	0.10	1	0.10	0	0.00
Ուռուցքաբան	2	0.21	0	0.00	2	0.21
Ակնաբույժ	5	0.52	1	0.10	4	0.41
Քիթ-կոկորդ-ականջաբան	5	0.52	0	0.00	5	0.52
Մանկաբարձ-գինեկոլոգ	19	2.92	9	1.38	10	1.54
Շտապ օգնության բժիշկ	1	0.08	1	0.08	0	0.00
Անեսթեզիոլոգ	6	0.62	6	0.62	0	0.00
Ֆիզիոթերապևտ	2	0.16	1	0.08	1	0.08
Ռենտգենոլոգ	4	0.31	2	0.16	2	0.16
Սոնոգրաֆիստ	9	0.70	3	0.23	6	0.47
Ֆթիզիատր	3	0.23	0	0.00	3	0.23
Ինֆեկցիոնիստ	2	0.21	1	0.10	1	0.10
Ուռուլոգ	1	0.08	1	0.08	0	0.00
Ախտաբան և կլինիկական մորֆոլոգ	1	0.08	0	0.00	1	0.08
Կլինիկական լաբորանտ	8	0.62	4	0.31	4	0.31
Ընտանեկան ստոմատոլոգ	8	0.62	0	0.00	8	0.62
Թերապևտ ստոմատոլոգ	10	1.04	0	0.00	10	1.04

Աղյուսակ 25. ԱՐԱԳԱԾՈՏՆԻ ՄԱՐԶ, ՄԱՐԴԿԱՅԻՆ ՆԵՐՈՒԺ (ՄԻՋԻՆ, ԿՐՏՍԵՐ ԵՎ ԱՅԼ ԱՆՁՆԱԿԱԶՄ), 2016

Մասնագիտություններ	Հիվանդանոցային և ԱԱՊ հաստատություններում գործող մարդկային ներուժի (ֆիզիկական անձերի) թվաքանակը		Այդ թվում՝			
			Հիվանդանոցային հաստատություններ		ԱԱՊ հաստատություններ (պոլիկլինիկաներ, ամբուլատորիաներ, դիսպանսերներ, կոնսուլտացիաներ)	
	Բ.թ	10 000 բն.	Բ.թ	10 000 բն.	Բ.թ	10 000 բն.
Ընդամենը - միջին բուժանձնակազմ	572	44.51	209	16.26	363	28.25
Ընտանեկան բուժքույր	94	7.32	0	0.00	94	7.32
Մանկական բուժքույր	28	8.78	10	3.13	18	5.64
Բուժքույր նենոստուղզ*	20	239.23	20	239.23	0	0.00
Վիրակապարանի բուժքույր	5	0.39	4	0.31	1	0.08
Բուժքույր անեսթեզիոլոգ	12	0.93	12	0.93	0	0.00
Շտապ և անհետաձգելի օգնության բուժքույր	16	1.25	10	0.78	6	0.47
Ֆիզիոթերապևտիկ և վերականգնողական բուժքույր	2	0.16	1	0.08	1	0.08
Հոգեբուժության և նարկոլոգիայի բուժքույր	4	0.31	0	0.00	4	0.31
Ստոմատոլոգիայի բուժքույր	8	0.62	0	0.00	8	0.62
Այլ կաբինետների բուժքույրեր	254	19.77	108	8.40	146	11.36
Ֆունկցիոնալ ախտորոշման	9	0.70	0	0.00	9	0.70
Բուժքույր կանխարգելիչ բժշկությունում	2	0.16	0	0.00	2	0.16
Բուժքույրական գործի կառավարիչ	2	0.16	2	0.16	0	0.00
Մանկաբարձուհի	50	15.34	21	6.44	29	8.90
Բուժակ	9	0.70	1	0.08	8	0.62
Ատամնատեխնիկ	3	0.23	0	0.00	3	0.23
Լաբորանտներ	31	2.41	11	0.86	20	1.56
Ռենտգեն լաբորանտներ և ռենտգեն տեխնիկներ	12	0.93	7	0.54	5	0.39
Միջին բուժվիճակագիր	8	0.62	2	0.16	6	0.47
Այլ միջին անձնակազմ	3	0.23	0	0.00	3	0.23
Դեղագործ	1	0.08	0	0.00	1	0.08

Գծապատկեր 5. ՀԻՎԱՆԴԱՆՈՑԱՅԻՆ ԵՎ ԱԱՊ ՀԱՍՏԱՏՈՒԹՅՈՒՆՆԵՐՈՒՄ ՆԵՂ ՄԱՍՆԱԳԵՏՆԵՐԻ ԲԱՇԽՎԱԾՈՒԹՅՈՒՆԸ ԸՍՏ ՄԱՐԶԵՐԻ, 2016



ԱՐԱԳԱԾՈՏՆԻ ՄԱՐԶԻ
ՄԱՐԴԿԱՅԻՆ ՆԵՐՈՒԺԻ
ԱՌԿԱՅՈՒԹՅՈՒՆԸ, ԲԱՇԽՎԱԾՈՒԹՅՈՒՆԸ
ԵՎ
ԳՈՐԾՈՒՆԵՈՒԹՅՈՒՆՆ
ԸՍՏ ԲՈՒԺՀԱՍՏԱՏՈՒԹՅՈՒՆՆԵՐԻ

Աղյուսակ 26. ԱՇՏԱՐԱԿԻ ԲԿ-Ի ՄԱՐԴԿԱՅԻՆ ՆԵՐՈՒԺ, 2016

ԱԱՊ ՕՂԱԿԻ ԲԺԻՇԿՆԵՐ									
Պաշտոնի անվանում	Զբաղված պաշտոնների քանակը	Ֆիզիկական անձերի քանակը		որոնցից՝ կանայք (սյուն 2-ից)	Ֆիզիկական անձերի թվաքանակը (սյուն.2-ից) տարիքային խմբեր				
		Ընդամենը (ներառյալ ֆիզ. արձակուրդում, գին. ծառայութ-մ, գործուղումում գտնվող և այլ անձանց)	Ներկա պահին աշխատող		22_34	35_44	45_54	55_64	65>
Բժիշկներ – ընդամենը *	32	45	44	39	4	4	12	18	7
Գործադիր մարմնի ղեկավար և տեղակալներ	2	2	2	1	0	0	0	1	1
Ընտանեկան բժիշկներ	11	15	14	14	0	1	3	7	4
Դեռահասային բժիշկ	0,5	1	1	1	0	0	1	0	0
Ներգատաբան	0,75	2	2	2	0	1	1	0	0
Աղետամոքսաբան	0,75	1	1	1	0	0	0	1	0
Նյարդաբան	0,75	1	1	1	0	0	0	1	0
Հոգեբույժ	0,75	1	1	1	0	0	0	0	1
Թմրաբան	0,25	1	1	0	0	0	0	1	0
Սրտաբան	0,75	1	1	1	0	0	0	1	0
Մաշկաբան- վեներոլոգ	1	1	1	0	0	0	0	1	0
Վիրաբույժ	0,75	1	1	0	1	0	0	0	0
Ուռուցքաբան	1	1	1	1	0	0	0	1	0
Ակնաբույժ	0,75	2	2	2	0	0	1	1	0
Քիթ-կոկորդ-ականջաբան	1	2	2	2	1	0	1	0	0
Մանկաբարձ-գինեկոլոգ	4,75	6	6	6	1	0	3	1	1
Սոնոգրաֆիստ	1,75	3	3	3	0	0	2	1	0
Ֆթիզիատր	1,75	1	1	1	0	1	0	0	0
Ինֆեկցիոնիստ	0,75	1	1	1	0	1	0	0	0
Կլինիկական լաբորանտ	0,75	1	1	1	0	0	0	1	0
Թերապևտ ստոմատոլոգ	0,25	1	1	0	1	0	0	0	0
Առողջապահության մարզային կառավարման մարմինների են թակայության հիմնարկներում	32	45	44	39	4	4	12	18	7
Դեղագործության կազմա կերպիչ և կառավարիչ	1,5	1	1	1	0	0	0	1	0
ԱԱՊ ՕՂԱԿԻ ՄԻՋԻՆ ԲՈՒՓԱՆՁՆԱԿԱԶՄ									
Պաշտոնի անվանում	Զբաղված պաշտոնների քանակը	Ֆիզիկական անձերի քանակը		որոնցից՝ կանայք (սյուն 2-ից)	Ֆիզիկական անձերի թվաքանակը (սյուն.2-ից) տարիքային խմբեր				
		Ընդամենը (ներառյալ ֆիզ. արձակուրդում, գին. ծառայութ-մ, գործուղումում գտնվող և այլ անձանց)	Ներկա պահին աշխատող		18-34	35_44	45_54	55_64	65>
Ընդամենը - միջին բուժանձ նակազմ ըստ մասնագիտու թյունների և ծառայությունների	36,75	58	56	58	8	16	21	12	1
Ընտանեկան բուժքույր	3,5	5	5	5	0	1	3	1	0
Մանկական բուժքույր	4	5	5	5	1	2	2	0	0
Վիրակապարանի բուժքույր	0,75	1	1	1	0	0	0	1	0
Հոգեբուժության և նարկոլոգիայի բուժքույր	1	1	1	1	0	0	0	1	0
Ստոմատոլոգիայի բուժքույր	0,25	1	1	1	0	0	1	0	0
Այլ կաբինետների բուժքույրեր	18,75	30	30	30	3	11	13	3	0
Ֆունկցիոնալ ախտորոշման	4	5	5	5	0	1	2	2	0
Մանկաբարձուհի	2,5	8	6	8	4	0	0	3	1
Լաբորանտներ	1	1	1	1	0	1	0	0	0
Ռենտգեն լաբորանտներ և ռենտգեն տեխնիկներ	1	1	1	1	0	0	0	1	0
Առողջապահության մարզային կառավարման մարմինների են թակայության հիմնարկներում	36,75	58	56	58	8	16	21	12	1

Աղյուսակ 27. ԱՇՏԱՐԱԿԻ ԲԿ-Ի ՄԱՐԴԿԱՅԻՆ ՆԵՐՈՒԺ, 2016

ՀԻՎԱՆԴԱՆՈՑԱՅԻՆ ՕՂԱԿԻ ԲԺԻՇԿՆԵՐ									
Պաշտոնի անվանում	Զբաղված պաշտոնների քանակը	Ֆիզիկական անձերի քանակը		որոնցից՝ կանայք (սյուն 2-ից)	Ֆիզիկական անձերի թվաքանակը (սյուն.2-ից) տարիքային խմբեր				
		Ընդամենը (ներառյալ ֆիզ. արձակուրդում, զին. ծառայությամբ, գործուղումում գտնվող և այլ անձանց)	Ներկա պահին աշխատող		22_34	35_44	45_54	55_64	65>
Բժիշկներ – ընդամենը *	19,5	24	24	14	5	1	4	8	6
Գործադիր մարմնի ղեկավար և տեղակալներ	2	2	2	1	0	0	1	1	0
Թերապևտներ - ընդամենը	0,75	1	1	1	0	0	0	0	1
Մանկաբույժներ - ընդամենը	1	1	1	1	0	0	0	1	0
Նեոնատոլոգ	1	2	2	2	0	0	0	1	1
Վիրաբույժ	1,5	3	3	0	1	0	0	2	0
Վնասվածքաբան և օրթոպեդ	0,5	1	1	0	0	0	1	0	0
Ակնաբույժ	0,5	1	1	1	1	0	0	0	0
Մանկաբարձգինեկոլոգ	1,25	3	3	0	0	0	1	1	1
Անեսթեզիոլոգ	4	2	2	1	1	0	0	0	1
Ֆիզիոթերապևտ	0,5	1	1	1	0	0	0	1	0
Ռենտգենոլոգ	1	1	1	1	1	0	0	0	0
Սոնոգրաֆիստ	1	1	1	1	0	1	0	0	0
Ինֆեկցիոնիստ	1	1	1	1	0	0	0	0	1
Ուռոլոգ	0,5	1	1	0	1	0	0	0	0
Դատա-բժշկական փորձագ	0,5	0	0	0	0	0	0	0	0
Կլինիկական լաբորանտ	2,25	3	3	3	0	0	1	1	1
Բժիշկ վիճակագիր	0,25	0	0	0	0	0	0	0	0
Առողջապահության մարզային կառավարման մարմինների ենթակայությ. հիմնարկներում	19,5	24	24	14	5	1	4	8	6
Դեղագործության կազմակերպիչ և կառավարիչ	2	2	2	2	0	0	2	0	0
ՀԻՎԱՆԴԱՆՈՑԱՅԻՆ ՕՂԱԿԻ ՄԻՋԻՆ ԲՈՒԺԱՆՁՆԱԿԱԶՄ									
Պաշտոնի անվանում	Զբաղված պաշտոնների քանակը	Ֆիզիկական անձերի քանակը		որոնցից՝ կանայք (սյուն 2-ից)	Ֆիզիկական անձերի թվաքանակը (սյուն.2-ից) տարիքային խմբեր				
		Ընդամենը (ներառյալ ֆիզ. արձակուրդում, զին. ծառայությամբ, գործուղումում գտնվող և այլ անձանց)	Ներկա պահին աշխատող		18-34	35_44	45_54	55_64	65>
Ընդամենը - միջին բուժանձնակազմ ըստ մասնագիտ. և ծառայություն	45,5	60	60	60	4	7	21	25	3
Մանկական բուժքույր	4,5	5	5	5	0	0	1	4	0
Բուժքույր նեոնատոլոգ	5	5	5	5	0	0	0	5	0
Բուժքույր անեսթեզիոլոգ	4,25	4	4	4	0	0	2	2	0
Ֆիզիոթերապևտիկ և վերականգնող. բուժքույր	0,25	1	1	1	1	0	0	0	0
Այլ կաբինետների բ/ք	19,75	28	28	28	3	1	14	9	1
Բուժքույրական գործի կառ.	1	1	1	1	0	0	1	0	0
Մանկաբարձուհի	4	6	6	6	0	3	0	3	0
Լաբորանտներ	3,5	4	4	4	0	1	1	1	1
Ռենտգեն լաբորանտներ և ռենտգեն տեխնիկներ	2,25	5	5	5	0	1	2	1	1
Միջին բուժվիճակագիր	1	1	1	1	0	1	0	0	0
Առողջապահության մարզային կառավարման մարմինների ենթակայությ. հիմնարկներում	45,5	60	60	60	4	7	21	25	3

Աղյուսակ 28. ԹԱԼԻՆԻ ԲԿ-Ի ՄԱՐԴԿԱՅԻՆ ՆԵՐՈՒԺ, 2016

ԱԱՊ ՕՐԱԿԻ ԲԺԻՇԿՆԵՐ									
Պաշտոնի անվանում	Զբաղված պաշտոնների քանակը	Ֆիզիկական անձերի քանակը		որոնցից՝ կանայք (սյուն 2-ից)	Ֆիզիկական անձերի թվաքանակը (սյուն.2-ից) տարիքային խմբեր				
		Ընդամենը (ներառյալ ֆիզ. արձակուրդում, զին. ծառայութ-մ, գործուղումում գտնվող և այլ անձանց)	Ներկա պահին աշխատող		22_34	35_44	45_54	55_64	65>
Բժիշկներ – ընդամենը *	24,75	23	22	19	4	4	5	5	5
Գործադիր մարմնի ղեկավար և տեղակալներ	1	1	1	0	0	0	1	0	0
Թերապևտներ - ընդամենը	5	5	5	5	0	2	0	2	1
նրանցից տեղամասային	2	2	2	2	0	2	0	0	0
կցագրված	3	3	3	3	0	0	1	1	1
Ներգատաբան	1	1	0	1	1	0	0	0	0
Մանկաբույժներ - ընդամենը	3,5	3	3	2	0	1	1	0	1
նրանցից տեղամասային	1	1	1	0	0	0	1	0	0
Նյարդաբան	0,25	0	0	0	0	0	0	0	0
Հոգեբույժ	0,5	1	1	1	0	0	0	1	0
Թմրաբան	0,5	0	0	0	0	0	0	0	0
Սրտաբան	0,5	0	0	0	0	0	0	0	0
Մաշկաբան- վնասվածքային	1	1	1	1	1	0	0	0	0
Վիրաբույժ	0,5	0	0	0	0	0	0	0	0
Ուռուցքաբան	0,5	1	1	1	0	0	0	0	1
Ակնաբույժ	1	1	1	1	0	1	0	0	0
Քիթ-կոկորդ-ականջաբան	1	1	1	1	0	0	1	0	0
Մանկաբարձ-գինեկոլոգ	2	2	2	2	1	0	0	1	0
Շտապ օգնության բժիշկ	1	0	0	0	0	0	0	0	0
Ֆիզիոթերապևտ	0,5	1	1	1	0	0	0	1	0
Ռենտգենոլոգ	1	1	1	1	1	0	0	0	0
Սոնոգրաֆիստ	1	1	1	1	1	0	0	0	0
Ֆթիզիատր	1	1	1	1	1	0	0	0	0
Կլինիկական լաբորանտ	1	1	1	1	0	0	1	0	0
Ընտանեկան ստոմատոլոգ	1	1	1	0	0	0	0	0	1
Առողջապ մարզ կառավ մար մին-ի ենթակ. հիմնարկներում	24,75	23	22	19	4	4	5	5	5
ԱԱՊ ՕՐԱԿԻ ՄԻՋԻՆ ԲՈՒԺԱՆՁՆԱԿԱԶՄ									
Պաշտոնի անվանում	Զբաղված պաշտոնների քանակը	Ֆիզիկական անձերի քանակը		որոնցից՝ կանայք (սյուն 2-ից)	Ֆիզիկական անձերի թվաքանակը (սյուն.2-ից) տարիքային խմբեր				
		Ընդամենը (ներառյալ ֆիզ. արձակուրդում, զին. ծառայութ-մ, գործուղումում գտնվող և այլ անձանց)	Ներկա պահին աշխատող		18-34	35_44	45_54	55_64	65>
Ընդամենը միջին բուժանձնակազմ ըստ մասնագիտ-ի և ծառայութ-ի	68,25	74	68	74	16	19	19	20	0
Մանկական բուժքույր	3	3	3	3	0	0	2	1	0
Շտապ և անհետաձգելի օգնության բուժքույր	6	6	4	6	1	2	2	1	0
Ֆիզիոթերապևտիկ և վերականգնողական բուժքույր	1	1	1	1	0	0	0	1	0
Հոգեբուժության և նարկոլոգիայի բուժքույր	1	1	1	1	1	0	0	0	0
Ստոմատոլոգիայի բուժքույր	1	1	1	1	0	0	0	1	0
Այլ կաբինետների բուժքույրեր	46,25	52	48	52	11	13	14	14	0
Մանկաբարձուհի	4	4	4	4	1	2	0	1	0
Լաբորանտներ	5	5	5	5	2	2	0	1	0
Միջին բուժվիճակագիր	1	1	1	1	0	0	1	0	0
Առողջապ մարզ կառավ մար մին-ի ենթակ. հիմնարկներում	68,25	74	68	74	16	19	19	20	0
Դեղագործ	1	1	1	1	1	0	0	0	0

Աղյուսակ 29. ԹԱԼԻՆԻ ԲԿ-Ի ՄԱՐԴԿԱՅԻՆ ՆԵՐՈՒԺ, 2016

ՀԻՎԱՆԴԱՆՈՑԱՅԻՆ ՕՂԱԿԻ ԲԺԻՇԿՆԵՐ										
Պաշտոնի անվանում	Զբաղված պաշտոնների քանակը	Ֆիզիկական անձերի քանակը			որոնցից՝ կանայք (սյուն 2-ից)	Ֆիզիկական անձերի թվաքանակը (սյուն.2-ից) տարիքային խմբեր				
		Ընդամենը (ներառյալ ֆիզ. արձակուրդում, զին. ծառայութ-մ, գործուղումում գտնվող և այլ անձանց)	Ներկա պահին աշխատող	22_34		35_44	45_54	55_64	65>	
Բժիշկներ - ընդամենը *	19,5	17	16	9	3	3	5	2	4	
Գործադիր մարմնի ղեկավար և տեղակալներ	2	2	2	1	0	0	1	0	1	
Թերապևտներ - ընդամենը	2	2	2	1	0	1	0	1	0	
Մանկաբույժներ - ընդամենը	0,5	1	1	0	0	0	1	0	0	
Նեոնատոլոգ	0,5	1	1	1	1	0	0	0	0	
Նյարդաբան	1	1	0	1	0	1	0	0	0	
Սրտաբան	1	1	1	1	0	0	0	1	0	
Վիրաբույժ	3	3	3	0	1	1	0	0	1	
Քիթ-կոկորդ-ականջաբան	0,5	0	0	0	0	0	0	0	0	
Մանկաբարձ-գինեկոլոգ	2	2	2	2	1	0	1	0	0	
Անեսթեզիոլոգ	1	1	1	1	0	0	1	0	0	
Ռենտգենոլոգ	1	1	1	0	0	0	0	0	1	
Սոնոգրաֆիստ	1	1	1	0	0	0	1	0	0	
Ինֆեկցիոնիստ	1	0	0	0	0	0	0	0	0	
Կլինիկական լաբորանտ	2,5	1	1	1	0	0	0	0	1	
Հիվանդանոցային համաճարակաբան	0,5	0	0	0	0	0	0	0	0	
Առողջապահության մարզային կառավարման մարմինների են թակայության հիմնարկներում	19,5	17	16	9	3	3	5	2	4	
ՀԻՎԱՆԴԱՆՈՑԱՅԻՆ ՕՂԱԿԻ ՄԻՋԻՆ ԲՈՒԺԱՆՁՆԱԿԱԶՄ										
Պաշտոնի անվանում	Զբաղված պաշտոնների քանակը	Ֆիզիկական անձերի քանակը			որոնցից՝ կանայք (սյուն 2-ից)	Ֆիզիկական անձերի թվաքանակը (սյուն.2-ից) տարիքային խմբեր				
		Ընդամենը (ներառյալ ֆիզ. արձակուրդում, զին. ծառայութ-մ, գործուղումում գտնվող և այլ անձանց)	Ներկա պահին աշխատող	18-34		35_44	45_54	55_64	65>	
Ընդամենը - միջին բուժանձ նակազմ ըստ մասնագիտու թյունների և ծառայությունների	65,75	62	58	60	4	17	18	21	2	
Մանկական բուժքույր	5	5	4	5	1	3	0	1	0	
Բուժքույր նեոնատոլոգ	6	6	6	6	0	1	4	1	0	
Վիրակապարանի բուժքույր	1	1	1	1	0	1	0	0	0	
Բուժքույր անեսթեզիոլոգ	6	6	6	6	0	1	3	2	0	
Այլ կաբինետների բուժքույրեր	32,25	29	26	29	3	8	7	11	0	
Մանկաբարձուհի	6	6	6	6	0	1	2	3	0	
Բուժակ	1	1	1	0	0	0	0	0	1	
Լաբորանտներ	5,5	5	5	5	0	1	2	2	0	
Ռենտգեն լաբորանտներ և ռենտգեն տեխնիկներ	2	2	2	1	0	0	0	1	1	
Միջին բուժվիճակագիր	1	1	1	1	0	1	0	0	0	
Առողջապահության մարզային կառավարման մարմինների են թակայության հիմնարկներում	65,75	62	58	60	4	17	18	21	2	

Աղյուսակ. 30. ԱՊԱՐԱՆԻ ԲԿ-Ի ՄԱՐԴԿԱՅԻՆ ՆԵՐՈՒԺ, 2016

ԱԱՊ ՕՂԱԿԻ ԲԺԻՇԿՆԵՐ										
Պաշտոնի անվանում	Զբաղված պաշտոնների քանակը	Ֆիզիկական անձերի քանակը			որոնցից՝ կանայք (սյուն 2-ից)	Ֆիզիկական անձերի թվաքանակը (սյուն.2-ից) տարիքային խմբեր				
		Ընդամենը (ներառյալ ֆիզ. արձակուրդում, զին. ծառայութ-մ, գործուղումում գտնվող և այլ անձանց)	Ներկա պահին աշխատող	22_34		35_44	45_54	55_64	65>	
Բժիշկներ – ընդամենը *	21	21	21	14	7	9	1	2	2	
Գործադիր մարմնի ղեկավար և տեղակալներ	1	1	1	0	0	0	0	0	1	
Թերապևտներ - ընդամենը	2	2	2	2	0	2	0	0	0	
նրանցից տեղամասային	1	1	1	1	0	1	0	0	0	
կցագրված	1	1	1	1	0	0	1	0	0	
Ներգատաբան	1	1	1	1	1	0	0	0	0	
Մանկաբույժներ - ընդամենը	2	2	2	2	0	1	0	0	1	
նրանցից տեղամասային	1	1	1	1	0	1	0	0	0	
կցագրված	1	1	1	1	0	0	0	0	1	
Նյարդաբան	1	1	1	1	0	0	1	0	0	
Հոգեբույժ	1	1	1	1	0	0	0	1	0	
Թմրաբան	0,5	0	0	0	0	0	0	0	0	
Սրտաբան	0,5	0	0	0	0	0	0	0	0	
Մաշկաբան- վեներոլոգ	1	1	1	0	0	1	0	0	0	
Վիրաբույժ	1	1	1	0	0	1	0	0	0	
Ուռուցքաբան	0,5	0	0	0	0	0	0	0	0	
Ակնաբույժ	1	1	1	1	1	0	0	0	0	
Քիթ-կոկորդ-ականջաբան	1	1	1	0	0	1	0	0	0	
Մանկաբարձ-գինեկոլոգ	1	1	1	1	1	0	0	0	0	
Ռենտգենոլոգ	1	1	1	0	1	0	0	0	0	
Սոնոգրաֆիստ	1	1	1	1	0	1	0	0	0	
Ֆթիզիատր	1	1	1	1	0	0	0	1	0	
Ախտաբան և կլինիկական մորֆոլոգ	1	1	1	1	1	0	0	0	0	
Կլինիկական լաբորանտ	1	1	1	1	0	1	0	0	0	
Թերապևտ ստոմատոլոգ	1,5	3	3	1	2	1	0	0	0	
Առողջ մարզ կառ մարմինների ենթակայության հիմնարկներում	21	21	21	14	7	9	1	2	2	
ԱԱՊ ՕՂԱԿԻ ՄԻՋԻՆ ԲՈՒԺԱՆՁՆԱԿԱԶՄ										
Պաշտոնի անվանում	Զբաղված պաշտոնների քանակը	Ֆիզիկական անձերի քանակը			որոնցից՝ կանայք (սյուն 2-ից)	Ֆիզիկական անձերի թվաքանակը (սյուն.2-ից) տարիքային խմբեր				
		Ընդամենը (ներառյալ ֆիզ. արձակուրդում, զին. ծառայութ-մ, գործուղումում գտնվող և այլ անձանց)	Ներկա պահին աշխատող	18-34		35_44	45_54	55_64	65>	
Ընդամենը - միջին բուժանձնակազմ ըստ մասնագիտ-ի և ծառայութ-ի	32	34	30	33	6	19	6	2	1	
Մանկական բուժքույր	2	2	2	2	0	2	0	0	0	
Հոգեբուժության և նարկոլոգ բ/ք	0,5	1	1	1	1	0	0	0	0	
Ստոմատոլոգիայի բուժքույր	1	1	1	1	1	0	0	0	0	
Այլ կաբինետների բուժքույրեր	12,5	14	10	14	1	10	3	0	0	
Ֆունկցիոնալ ախտորոշման	1	1	1	1	0	0	1	0	0	
Մանկաբարձուհի	1	1	1	1	1	0	0	0	0	
Բուժակ	8	8	8	8	1	3	2	2	0	
Լաբորանտներ	2	2	2	2	0	2	0	0	0	
Ռենտգեն լաբոր և տեխնիկներ	2	2	2	1	0	1	0	0	1	
Միջին բուժվիճակագիր	2	2	2	2	1	1	0	0	0	
Առողջ մարզ կառ մարմինների ենթակայության հիմնարկներում	32	34	30	33	6	19	6	2	1	

Աղյուսակ 31. ԱՊԱՐԱՆԻ ԲԿԻ ՄԱՐԴԿԱՅԻՆ ՆԵՐՈՒԺ, 2016

ՀԻՎԱՆԴԱՆՈՑԱՅԻՆ ՕՂԱԿԻ ԲԺԻՇԿՆԵՐ									
Պաշտոնի անվանում	Զբաղված պաշտոնների քանակը	Ֆիզիկական անձերի քանակը		որոնցից՝ կանայք (սյուն 2-ից)	Ֆիզիկական անձերի թվաքանակը (սյուն.2-ից) տարիքային խմբեր				
		Ընդամենը (ներառյալ ֆիզ. արձակուրդում, զին. ծառայությամ, գործուղումում գտնվող և այլ անձանց)	Ներկա պահին աշխատող		22_34	35_44	45_54	55_64	65>
Բժիշկներ - ընդամենը *	14,5	10	9	7	2	5	3	0	0
Գործադիր մարմնի ղեկավար և տեղակալներ	2	2	2	1	0	0	2	0	0
Թերապևտներ - ընդամենը	1	1	1	1	0	0	1	0	0
Մանկաբույժներ - ընդամենը	0,5	0	0	0	0	0	0	0	0
Նեոնատոլոգ	1,5	1	1	1	0	1	0	0	0
Վիրաբույժ	1	1	1	0	0	1	0	0	0
Մանկաբարձ-գինեկոլոգ	1	2	1	2	1	1	0	0	0
Շտապ օգնության բժիշկ	4,5	1	1	0	1	0	0	0	0
Անեսթեզիոլոգ	1	1	1	1	0	1	0	0	0
Ռենտգենոլոգ	0,5	0	0	0	0	0	0	0	0
Սոնոգրաֆիստ	1	1	1	1	0	1	0	0	0
Կլինիկական լաբորանտ	0,5	0	0	0	0	0	0	0	0
Առողջապահության մարզային կառավարման մարմինների են թակայության հիմնարկներում	14,5	10	9	7	2	5	3	0	0
ՀԻՎԱՆԴԱՆՈՑԱՅԻՆ ՕՂԱԿԻ ՄԻՋԻՆ ԲՈՒԺԱՆՁՆԱԿԱԶՄ									
Պաշտոնի անվանում	Զբաղված պաշտոնների քանակը	Ֆիզիկական անձերի քանակը		որոնցից՝ կանայք (սյուն 2-ից)	Ֆիզիկական անձերի թվաքանակը (սյուն.2-ից) տարիքային խմբեր				
		Ընդամենը (ներառյալ ֆիզ. արձակուրդում, զին. ծառայությամ, գործուղումում գտնվող և այլ անձանց)	Ներկա պահին աշխատող		18-34	35_44	45_54	55_64	65>
Ընդամենը - միջին բուժանձնակազմ ըստ մասնագիտությունների և ծառայությունների	45	49	45	45	19	11	9	10	0
Բուժքույր նեոնատոլոգ	4	4	4	4	1	2	1	0	0
Վիրակապարանի բուժքույր	2	2	2	2	0	2	0	0	0
Բուժքույր անեսթեզիոլոգ	2	2	2	2	2	0	0	0	0
Շտապ և անհետաձգելի օգնության բուժքույր	3	3	3	3	1	1	1	0	0
Այլ կաբինետների բուժքույրեր	32	36	32	32	15	4	7	10	0
Լաբորանտներ	2	2	2	2	0	2	0	0	0
Առողջապահության մարզային կառավարման մարմինների են թակայության հիմնարկներում	45	49	45	45	19	11	9	10	0

Աղյուսակ 32. ԾԱՂԿԱՀՈՎՏԻ ԲԿ-Ի ՄԱՐԴԿԱՅԻՆ ՆԵՐՈՒԺ, 2016

ԱԱՊ ՕՂԱԿԻ ԲԺԻՇԿՆԵՐ										
Պաշտոնի անվանում	Զբաղված պաշտոնների քանակը	Ֆիզիկական անձերի քանակը			որոնցից՝ կանայք (սյուն 2-ից)	Ֆիզիկական անձերի թվաքանակը (սյուն.2-ից) տարիքային խմբեր				
		Ընդամենը (ներառյալ ֆիզ. արձակուրդում, զին. ծառայությամ, գործուղումում գտնվող և այլ անձանց)	Ներկա պահին աշխատող	22_34		35_44	45_54	55_64	65>	
Բժիշկներ - ընդամենը *	14	11	11	5	4	0	3	3	1	
Գործադիր մարմնի ղեկավար և տեղակալներ	1	1	1	1	0	0	1	0	0	
Թերապևտներ - ընդամենը	2	2	2	0	1	0	0	1	0	
Ներգատաբան	0,5	0	0	0	0	0	0	0	0	
Պրոֆպաթոլոգ	0,75	1	1	1	0	0	0	1	0	
Մանկաբույժներ - ընդամենը	2	1	1	1	0	0	0	1	0	
Նյարդաբան	0,5	0	0	0	0	0	0	0	0	
Սրտաբան	0,5	1	1	0	1	0	0	0	0	
Մաշկաբան- վնասվածքային	0,5	0	0	0	0	0	0	0	0	
Վիրաբույժ	0,75	1	1	0	0	0	0	0	1	
Ուռուցքաբան	0,25	0	0	0	0	0	0	0	0	
Քիթ-կոկորդ-ականջաբան	0,75	1	1	1	1	0	0	0	0	
Մանկաբարձ-գինեկոլոգ	1,5	1	1	1	0	0	1	0	0	
Սոնոգրաֆիստ	0,5	1	1	0	0	0	1	0	0	
Ֆթիզիատր	0,5	0	0	0	0	0	0	0	0	
Ինֆեկցիոնիստ	0,5	0	0	0	0	0	0	0	0	
Թերապևտ ստոմատոլոգ	1	1	1	0	1	0	0	0	0	
Բժիշկ վիճակագիր	0,5	0	0	0	0	0	0	0	0	
Առողջ մարզ կառավ մարմին-ի ենթակայության հիմնարկներում	14	11	11	5	4	0	3	3	1	
Դեղագործ. կազմակերպ և կառ.	1	1	1	1	0	1	0	0	0	
ԱԱՊ ՕՂԱԿԻ ՄԻՋԻՆ ԲՈՒԺԱՆՁՆԱԿԱԶՄ										
Պաշտոնի անվանում	Զբաղված պաշտոնների քանակը	Ֆիզիկական անձերի քանակը			որոնցից՝ կանայք (սյուն 2-ից)	Ֆիզիկական անձերի թվաքանակը (սյուն.2-ից) տարիքային խմբեր				
		Ընդամենը (ներառյալ ֆիզ. արձակուրդում, զին. ծառայությամ, գործուղումում գտնվող և այլ անձանց)	Ներկա պահին աշխատող	18-34		35_44	45_54	55_64	65>	
Ընդամենը միջին բուժանձնակազմ ըստ մասնագիտությունների և ծառայությունների	40	47	42	46	15	7	11	10	4	
Ընտանեկան բուժքույր	19	19	18	19	4	4	6	3	2	
Մանկական բուժքույր	1,75	2	2	2	1	1	0	0	0	
Ֆիզիոթերապևտիկ և վերականգնողական բուժքույր	0,25	0	0	0	0	0	0	0	0	
Հոգեբուժության և նարկոլոգիայի բուժքույր	1	1	1	1	0	0	0	1	0	
Ստոմատոլոգիայի բուժքույր	0,75	1	1	1	0	0	0	1	0	
Այլ կաբինետների բուժքույրեր	5,5	10	8	10	4	0	2	4	0	
Ֆունկցիոնալ ախտորոշման	2,25	3	3	3	1	0	1	0	1	
Բուժքույր կանխարգելիչ բժշկությունում	2	2	2	2	0	0	2	0	0	
Մանկաբարձուհի	3	3	3	3	3	0	0	0	0	
Լաբորանտներ	2,75	3	2	3	1	1	0	0	1	
Ռենտգեն լաբորանտներ և ռենտգեն տեխնիկներ	0,75	1	1	0	0	0	0	1	0	
Միջին բուժվիճակագիր	1	2	2	2	1	1	0	0	0	
Առողջ մարզ կառավ մարմին-ի ենթակայության հիմնարկներում	40	47	42	46	15	7	11	10	4	

Աղյուսակ 33. ԾԱՂԿԱՀՈՎՏԻ ԲԿ-Ի ՄԱՐԴԿԱՅԻՆ ՆԵՐՈՒԺ, 2016

ՀԻՎԱՆԴԱՆՈՑԱՅԻՆ ՕՂԱԿԻ ԲԺԻՇԿՆԵՐ									
Պաշտոնի անվանում	Զբաղված պաշտոնների քանակը	Ֆիզիկական անձերի քանակը		որոնցից՝ կանայք (սյուն 2-ից)	Ֆիզիկական անձերի թվաքանակը (սյուն.2-ից) տարիքային խմբեր				
		Ընդամենը (ներառյալ ֆիզ. արձակուրդում, զին. ծառայությամ, գործուղումում գտնվող և այլ անձանց)	Ներկա պահին աշխատող		22_34	35_44	45_54	55_64	65>
Բժիշկներ – ընդամենը *	12	4	4	0	1	1	1	1	0
Գործադիր մարմնի ղեկավար և տեղակալներ	2	2	2	0	0	1	0	1	0
Թերապևտներ - ընդամենը	1	0	0	0	0	0	0	0	0
Մանկաբույժներ - ընդամենը	1	0	0	0	0	0	0	0	0
Վիրաբույժ	1	0	0	0	0	0	0	0	0
Մանկաբարձ-գինեկոլոգ	1	0	0	0	0	0	0	0	0
Շտապ օգնության բժիշկ	4,5	0	0	0	0	0	0	0	0
Անեսթեզիոլոգ	1	2	2	0	1	0	1	0	0
Սոնոգրաֆիստ	0,5	0	0	0	0	0	0	0	0
Առողջապահության մարզային կառավարման մարմինների ենթակայության հիմնարկներում	12	4	4	0	1	1	1	1	0
ՀԻՎԱՆԴԱՆՈՑԱՅԻՆ ՕՂԱԿԻ ՄԻԶԻՆ ԲՈՒԺԱՆՁՆԱԿԱԶՄ									
Պաշտոնի անվանում	Զբաղված պաշտոնների քանակը	Ֆիզիկական անձերի քանակը		որոնցից՝ կանայք (սյուն 2-ից)	Ֆիզիկական անձերի թվաքանակը (սյուն.2-ից) տարիքային խմբեր				
		Ընդամենը (ներառյալ ֆիզ. արձակուրդում, զին. ծառայությամ, գործուղումում գտնվող և այլ անձանց)	Ներկա պահին աշխատող		18-34	35_44	45_54	55_64	65>
Ընդամենը - միջին բուժանձնակազմ ըստ մասնագիտությունների և ծառայությունների	25,75	29	24	29	9	4	10	5	1
Բուժքույր նեոնատոլոգ	4,5	5	4	5	2	1	1	1	0
Վիրակապարանի բուժքույր	1	1	1	1	1	0	0	0	0
Բուժքույր անեսթեզիոլոգ	0,5	0	0	0	0	0	0	0	0
Շտապ և անհետաձգելի օգնության բուժքույր	4,5	7	7	7	2	1	3	1	0
Այլ կաբինետների բուժքույրեր	10	12	8	12	4	2	4	2	0
Բուժքույրական գործի կառավարիչ	0,75	1	1	1	0	0	1	0	0
Մանկաբարձուհի	4,5	3	3	3	0	0	1	1	1
Առողջապահության մարզային կառավարման մարմինների ենթակայության հիմնարկներում	25,75	29	24	29	9	4	10	5	1

Աղյուսակ 34. ԱՐՏԵՆԻԻ ԱԿ ՄԱՐԴԿԱՅԻՆ ՆԵՐՈՒՄ, 2016

ԱԱՊ ՕՂԱԿԻ ԲԺԻՇԿՆԵՐ									
Պաշտոնի անվանում	Զբաղված պաշտոնների քանակը	Ֆիզիկական անձերի քանակը		որոնցից՝ կանայք (սյուն 2-ից)	Ֆիզիկական անձերի թվաքանակը (սյուն.2-ից) տարիքային խմբեր				
		Ընդամենը (ներառյալ ֆիզ. արձակուրդում, զին. ծառայութ-մ, գործուղումում գտնվող և այլ անձանց)	Ներկա պահին աշխատող		22_34	35_44	45_54	55_64	65>
Բժիշկներ – ընդամենը *	3,5	3	3	2	0	0	1	2	0
Գործադիր մարմնի ղեկավար և տեղակալներ	1	1	1	0	0	0	1	0	0
Ընտանեկան բժիշկներ	1,5	1	1	1	0	0	0	1	0
Մանկաբարձ-գինեկոլոգ	0,5	0	0	0	0	0	0	0	0
Կլինիկական լաբորանտ	0,5	1	1	1	0	0	0	1	0
Առողջապահության մարզային կառավարման մարմինների են թակայության հիմնարկներում	3,5	3	3	2	0	0	1	2	0
ԱԱՊ ՕՂԱԿԻ ՄԻՋԻՆ ԲՈՒԺԱՆՁՆԱԿԱՋՄ									
Պաշտոնի անվանում	Զբաղված պաշտոնների քանակը	Ֆիզիկական անձերի քանակը		որոնցից՝ կանայք (սյուն 2-ից)	Ֆիզիկական անձերի թվաքանակը (սյուն.2-ից) տարիքային խմբեր				
		Ընդամենը (ներառյալ ֆիզ. արձակուրդում, զին. ծառայութ-մ, գործուղումում գտնվող և այլ անձանց)	Ներկա պահին աշխատող		18-34	35_44	45_54	55_64	65>
Ընդամենը - միջին բուժանձնակազմ ըստ մասնագիտությունների և ծառայությունների	3	7	7	7	1	0	3	2	1
Ընտանեկան բուժքույր									
Այլ կաբինետների բուժքույրեր	2	5	5	5	1	0	2	1	1
Մանկաբարձուհի	0,5	1	1	1	0	0	1	0	0
Լաբորանտներ	0,5	1	1	1	0	0	0	1	0
Առողջապահության մարզային կառավարման մարմինների են թակայության հիմնարկներում	3	7	7	7	1	0	3	2	1

Աղյուսակ 35. ԱՐՏԵՆԻ ԱԿ ՄԱՐԴԿԱՅԻՆ ՆԵՐՈՒԺ

ՀԻՎԱՆԴԱՆՈՑԱՅԻՆ ՕՂԱԿԻ ԲԺԻՇԿՆԵՐ									
Պաշտոնի անվանում	Ձբաղված պաշտոնների քանակը	Ֆիզիկական անձերի քանակը		որոնցից՝ կանայք (սյուն-2-ից)	Ֆիզիկական անձերի թվաքանակը (սյուն-2-ից) տարիքային խմբեր				
		Ընդամենը (ներառյալ ֆիզ. արձակուրդում, զին. ծառայութ-մ, գործուղումում գտնվող և այլ անձանց)	Ներկա պահին աշխատող		22_34	35_44	45_54	55_64	65>
Բժիշկներ – ընդամենը *	1,5	1	1	1	0	1	0	0	0
Գործադիր մարմնի ղեկավար և տեղակալներ	1	0	0	0	0	0	0	0	0
Նեոնատոլոգ	0,25	0	0	0	0	0	0	0	0
Մանկաբարձ-գինեկոլոգ	0,25	1	1	1	0	1	0	0	0
Առողջապահության մարզային կառավարման մարմինների ենթակայության հիմնարկներում	1,5	1	1	1	0	1	0	0	0
ՀԻՎԱՆԴԱՆՈՑԱՅԻՆ ՕՂԱԿԻ ՄԻՋԻՆ ԲՈՒԺԱՆՁՆԱԿԱԶՄ									
Պաշտոնի անվանում	Ձբաղված պաշտոնների քանակը	Ֆիզիկական անձերի քանակը		որոնցից՝ կանայք (սյուն-2-ից)	Ֆիզիկական անձերի թվաքանակը (սյուն-2-ից) տարիքային խմբեր				
		Ընդամենը (ներառյալ ֆիզ. արձակուրդում, զին. ծառայութ-մ, գործուղումում գտնվող և այլ անձանց)	Ներկա պահին աշխատող		18_34	35_44	45_54	55_64	65>
Ընդամենը - միջին բուժանձ նակազմ ըստ մասնագիտությունների և ծառայությունների	3	3	2	3	2	0	0	1	0
Մանկաբարձուհի	3	3	2	3	2	0	0	1	0
Առողջապահության մարզային կառավարման մարմինների ենթակայության հիմնարկներում	3	3	2	3	2	0	0	1	0

Աղյուսակ 36. ԱՐԱԳԱԾԻ ԱԿ ՄԱՐԴԿԱՅԻՆ ՆԵՐՈՒԺ, 2016

ԱԱՊ ՕՂԱԿԻ ԲԺԻՇԿՆԵՐ									
Պաշտոնի անվանում	Զբաղված պաշտոնների քանակը	Ֆիզիկական անձերի քանակը		որոնցից՝ կանայք (սյուն 2-ից)	Ֆիզիկական անձերի թվաքանակը (սյուն.2-ից) տարիքային խմբեր				
		Ընդամենը (ներառյալ ֆիզ. արձակուրդում, զին. ծառայությամ, գործուղումում գտնվող և այլ անձանց)	Ներկա պահին աշխատող		22_34	35_44	45_54	55_64	65>
Բժիշկներ – ընդամենը *	6	3	3	2	0	0	3	0	0
Գործադիր մարմնի ղեկավար և տեղակալներ	1	0	0	0	0	0	0	0	0
Ընտանեկան բժիշկներ	2	2	2	2	0	0	2	0	0
Մանկաբարձգինեկոլոգ	1	0	0	0	0	0	0	0	0
Կլինիկական լաբորանտ	1	0	0	0	0	0	0	0	0
Թերապևտ ստոմատոլոգ	1	1	1	0	0	0	1	0	0
Առողջապահության մարզային կառավարման մարմինների են թակայության հիմնարկներում	6	3	3	2	0	0	3	0	0
ԱԱՊ ՕՂԱԿԻ ՄԻՋԻՆ ԲՈՒԺԱՆՁՆԱԿԱԶՄ									
Պաշտոնի անվանում	Զբաղված պաշտոնների քանակը	Ֆիզիկական անձերի քանակը		որոնցից՝ կանայք (սյուն 2-ից)	Ֆիզիկական անձերի թվաքանակը (սյուն.2-ից) տարիքային խմբեր				
		Ընդամենը (ներառյալ ֆիզ. արձակուրդում, զին. ծառայությամ, գործուղումում գտնվող և այլ անձանց)	Ներկա պահին աշխատող		18-34	35_44	45_54	55_64	65>
Ընդամենը - միջին բուժանձ նակազմ ըստ մասնագիտությունների և ծառայությունների	7	7	7	7	0	1	3	3	0
Մանկական բուժքույր	1	1	1	1	0	1	0	0	0
Այլ կաբինետների բուժքույրեր	4	4	4	4	0	0	2	2	0
Մանկաբարձուհի	1	1	1	1	0	0	1	0	0
Լաբորանտներ	1	1	1	1	0	0	0	1	0
Առողջապահության մարզային կառավարման մարմինների են թակայության հիմնարկներում	7	7	7	7	0	1	3	3	0

Աղյուսակ 37. ԱՐԱԳԱԾԻ ԱԿԻ ՄԱՐԴԿԱՅԻՆ ՆԵՐՈՒժ, 2016

ՀԻՎԱՆԴԱՆՈՑԱՅԻՆ ՕՂԱԿԻ ԲԺԻՇԿՆԵՐ										
Պաշտոնի անվանում	Զբաղված պաշտոնների քանակը	Ֆիզիկական անձերի քանակը			որոնցից՝ կանայք (սյուն 2-ից)	Ֆիզիկական անձերի թվաքանակը (սյուն 2-ից) տարիքային խմբեր				
		Ընդամենը (ներառյալ ֆիզ. արձակուրդում, զին. ծառայությամ, գործուղումում գտնվող և այլ անձանց)	Ներկա պահին աշխատող	22_34		35_44	45_54	55_64	65 >	
Բժիշկներ – ընդամենը *	1	1	1	1	0	0	0	1	0	
Նեոնատոլոգ	0,5	0	0	0	0	0	0	0	0	
Մանկաբարձ-գինեկոլոգ	0,5	1	1	1	0	0	0	1	0	
Առողջապահության մարզային կառավարման մարմինների են թակայության հիմնարկներում	1	1	1	1	0	0	0	1	0	
ՀԻՎԱՆԴԱՆՈՑԱՅԻՆ ՕՂԱԿԻ ՄԻՋԻՆ ԲՈՒԺԱՆՁՆԱԿԱԶՄ										
Պաշտոնի անվանում	Զբաղված պաշտոնների քանակը	Ֆիզիկական անձերի քանակը			որոնցից՝ կանայք (սյուն 2-ից)	Ֆիզիկական անձերի թվաքանակը (սյուն 2-ից) տարիքային խմբեր				
		Ընդամենը (ներառյալ ֆիզ. արձակուրդում, զին. ծառայությամ, գործուղումում գտնվող և այլ անձանց)	Ներկա պահին աշխատող	18-34		35_44	45_54	55_64	65 >	
Ընդամենը - միջին բուժանձ նակազմ ըստ մասնագիտությունների և ծառայությունների	6	6	6	6	0	2	0	3	1	
Այլ կաբինետների բուժքույրեր	3	3	3	3	0	1	0	2	0	
Մանկաբարձուհի	3	3	3	3	0	1	0	1	1	
Առողջապահության մարզային կառավարման մարմինների են թակայության հիմնարկներում	6	6	6	6	0	2	0	3	1	

ԱՇՏԱՐԱԿԻ ԲԺՇԿԱԿԱՆ ԿԵՆՏՐՈՆ ՓԲԸ

ԱՆՁՆԱԳՐԱՅԻՆ ՏՎՅԱԼՆԵՐ

Սպասարկվող ազգաբնակչություն 60.8 հազար մարդ
Զբաղեցրած տարածքը 6713 մ²

Կադրային հագեցվածություն

- ✓ Բժիշկներ բոլոր մասնագիտություններով 69
- ✓ Միջին բուժաշխատող 118

Մահճակալային ֆոնդ 72 մահճակալ
Ընդունվել են հիվանդներ 2053
Հիվանդանոցային մահացություն 23
Ծնունդներ 284
Կեսարյան հատումներ 20
Վիժումներ 43
Վիրահատություններ 358

Գործող բաժանմունքներ

- ✓ Ընդհանուր վիրաբուժական 18 մահճակալ
- ✓ Մանկաբարձական 12 մահճակալ
- ✓ Գինեկոլոգիական 2 մահճակալ
- ✓ Հղիության ախտաբանության 3 մահճակալ
- ✓ Հղիության ընդհատումների 2 մահճակալ
- ✓ Մանկաբուժական 8 մահճակալ
- ✓ Թերապևտիկ 15 մահճակալ
- ✓ Վերակենդանացման (2) մահճակալ
- ✓ Ինֆեկցիոն 5 մահճակալ
- ✓ Քիթ-կոկորդ-ականջաբանական 5 մահճակալ
- ✓ Ուրոլոգիական 2 մահճակալ
- ✓ Պոլիկլինիկական ծառայություն

Շտապ բուժօգնություն

Աղյուսակ 1. ԱՐԱԳԱԾՈՏՆԻ ՄԱՐԶԻ ՀԻՎԱՆԴԱՆՈՑԱՅԻՆ ԲՈՒԺՕԳՆՈՒԹՅՈՒՆ ԻՐԱԿԱՆԱՑՆՈՂ ՀԻՄՆԱՐԿՆԵՐԻ ԳՈՐԾՈՒՆԵՈՒԹՅՈՒՆ, 2016

Բուժփիմնարկի անվանումը	Մահճակալների թիվը	Ընդունվել են հիվանդներ		Մահճակալի տարեկան միջին զբաղվածությունը օրերով	Մահացել են հիվանդանոցում	
		Բացարձակ թիվ	100 բնակչի հաշվով		Բացարձակ թիվ	Հիվանդանոցային մահաբերություն (%)
Արագածոտնի մարզ ընդամենը	200	5376	4.2	139	37	0.7
Աշտարակի ԲԿ	72	2053	3.3	142	23	1.1
Թալինի ԲԿ	40	1260	3.9	166	10	0.8
Արտենիի ԱԿ	5	57	0.2	46	0	0.0
Ապարանի ԲԿ	50	1379	6.3	151	4	0.3
Արագածի ԱԿ	13	75	0.3	22	0	0.0
Ծաղկահովտի ԲԿ	20	552	4.1	147	0	0.0

Աղյուսակ 1. շարունակություն

Բուժփիմնարկի անվանումը	Ծնունդների թիվը	Վիժումների թիվը	Կեսարյան հատումների թիվը	Վիրահատությունների թիվը
Արագածոտնի մարզ ընդամենը	834	210	98	1079
Աշտարակի ԲԿ	284	43	20	358
Թալինի ԲԿ	228	23	36	201
Արտենիի ԱԿ	57	0	0	14
Ապարանի ԲԿ	146	134	42	415
Արագածի ԱԿ	50	0	0	15
Ծաղկահովտի ԲԿ	69	10	0	76

Աղյուսակ 2. ԱՇՏԱՐԱԿԻ ԲԺՇԿԱԿԱՆ ԿԵՆՏՐՈՆԻ ՄԱՀՃԱԿԱԼԱՅԻՆ ՖՈՆԴԸ ԵՎ ԾԱՆՐԱԲԵՌՆՎԱԾՈՒԹՅՈՒՆ, 2012-2016

Առկա մահճակալներ	Մահճակալների թիվ					Մահճակալների ծանրաբեռնվածություն %				
	2012	2013	2014	2015	2016	2012	2013	2014	2015	2016
Թերապևտիկ (2008-ից) նյարդաբանականը ներառյալ	15	15	15	15	15	74%	82%	76%	71%	59%
Վիրաբուժական	18	18	18	18	18	23%	16%	11%	14%	14%
Մանկական	5	7	8	8	8	100%	100%	100%	97%	100%
Ինֆեկցիոն	5	5	5	5	5	55%	72%	95%	98%	79%
Մանկաբարձ-գինեկոլոգիական	20	20	19	19	19	33%	37%	32%	29%	28%
Քիր-կոկորդականջաբանական	5	5	5	5	5	6%	24%	2%	1%	1%
Ուրոլոգիական	2	2	2	2	2	67%	8%	43%	63%	61%
Վերականգնանացման	(2)	(2)	(2)	(2)	(2)	100%	74%	81%	84%	88%
Ընդամենը	70	72	72	72	72	46%	47%	49%	48%	45%

Աղյուսակ 3. ԱՇՏԱՐԱԿԻ ԲԺՇԿԱԿԱՆ ԿԵՆՏՐՈՆՈՒՄ ԻՐԱԿԱՆԱՑՎԱԾ ՎԻՐԱՀԱՏՈՒԹՅՈՒՆՆԵՐԻ ԵՎ ԾՆՆԴԱԲԵՐՈՒԹՅՈՒՆՆԵՐԻ ԾԱՐԺԸՆԹԱՑԸ, 2011-2016

	2011	2012	2013	2014	2015	2016
Վիրահատություններ	318	567	463	375	323	358
Ծննդաբերություններ	334	315	416	318	295	284

Վիրահատությունների թիվն աճել է 1.1 անգամ, իսկ ծննդաբերությունների թիվը նվազել է 1.2 անգամ:

Աղյուսակ 4. ԱՇՏԱՐԱԿԻ ԲԿ-Ի ՄԱՐԴԿԱՅԻՆ ՆԵՐՈՒԺ, 2016

Պաշտոնի անվանում	Զբաղված պաշտոնների քանակը	ԱԱՊ ՕՐԱԿԻ ԲԺԻՇԿՆԵՐ			Ֆիզիկական անձերի թվաքանակը (սյուն.2-ից) տարիքային խմբեր				
		Ֆիզիկական անձերի քանակը		որոնցից՝ կանայք (սյուն 2-ից)	22_34	35_44	45_54	55_64	65>
		Ընդամենը (ներառյալ ֆիզ.արձա կուրդում, զին. ծառայութ-մ, գործուղումում գտնվող և այլ անձանց)	Ներկա պահին աշխատող						
Բժիշկներ – ընդամենը *	32	45	44	39	4	4	12	18	7
Գործադիր մարմնի ղեկավար և տեղակալներ	2	2	2	1	0	0	0	1	1
Ընտանեկան բժիշկներ	11	15	14	14	0	1	3	7	4
Դեռահասային բժիշկ	0,5	1	1	1	0	0	1	0	0
Ներգատաբան	0,75	2	2	2	0	1	1	0	0
Աղետամոքսաբան	0,75	1	1	1	0	0	0	1	0
Նյարդաբան	0,75	1	1	1	0	0	0	1	0
Հոգեբույժ	0,75	1	1	1	0	0	0	0	1
Թմրաբան	0,25	1	1	0	0	0	0	1	0
Սրտաբան	0,75	1	1	1	0	0	0	1	0
Մաշկաբան- վեներոլոգ	1	1	1	0	0	0	0	1	0
Վիրաբույժ	0,75	1	1	0	1	0	0	0	0
Ուռուցքաբան	1	1	1	1	0	0	0	1	0
Ակնաբույժ	0,75	2	2	2	0	0	1	1	0
Քիթ-կոկորդ-ականջաբան	1	2	2	2	1	0	1	0	0
Մանկաբարձգինեկոլոգ	4,75	6	6	6	1	0	3	1	1
Սոնոգրաֆիստ	1,75	3	3	3	0	0	2	1	0
Ֆթիզիատոր	1,75	1	1	1	0	1	0	0	0
Ինֆեկցիոնիստ	0,75	1	1	1	0	1	0	0	0
Կլինիկական լաբորանտ	0,75	1	1	1	0	0	0	1	0
Թերապևտ ստոմատոլոգ	0,25	1	1	0	1	0	0	0	0
Առողջապահության մարզային կառավարման մարմինների ենթակայության հիմնարկներում	32	45	44	39	4	4	12	18	7
Դեղագործության կազմակերպիչ և կառավարիչ	1,5	1	1	1	0	0	0	1	0
ԱԱՊ ՕՐԱԿԻ ՄԻՋԻՆ ԲՈՒԺԱՆՁՆԱԿԱԶՄ									
Պաշտոնի անվանում	Զբաղված պաշտոնների քանակը	Ֆիզիկական անձերի քանակը		որոնցից՝ կանայք (սյուն 2-ից)	Ֆիզիկական անձերի թվաքանակը (սյուն.2-ից) տարիքային խմբեր				
		Ընդամենը (ներառյալ ֆիզ.արձա կուրդում, զին. ծառայութ-մ, գործուղումում գտնվող և այլ անձանց)	Ներկա պահին աշխատող		18-34	35_44	45_54	55_64	65>
Ընդամենը միջին բուժանձնակազմ ըստ մասնագիտությունների և ծառայությունների	36,75	58	56	58	8	16	21	12	1
Ընտանեկան բուժքույր	3,5	5	5	5	0	1	3	1	0
Մանկական բուժքույր	4	5	5	5	1	2	2	0	0
Վիրակապարանի բուժքույր	0,75	1	1	1	0	0	0	1	0
Հոգեբուժության և նարկոլոգիայի բուժքույր	1	1	1	1	0	0	0	1	0
Ստոմատոլոգիայի բուժքույր	0,25	1	1	1	0	0	1	0	0
Այլ կաբինետների բուժքույրեր	18,75	30	30	30	3	11	13	3	0
Ֆունկցիոնալ ախտորոշման	4	5	5	5	0	1	2	2	0
Մանկաբարձուհի	2,5	8	6	8	4	0	0	3	1
Լաբորանտներ	1	1	1	1	0	1	0	0	0
Ռենտգեն լաբորանտներ և ռենտգեն տեխնիկներ	1	1	1	1	0	0	0	1	0
Առողջապահության մարզային կառավարման մարմինների ենթակայության հիմնարկներում	36,75	58	56	58	8	16	21	12	1

Աղյուսակ 5. ԱՇՏԱՐԱԿԻ ԲԿ-Ի ՄԱՐԴԿԱՅԻՆ ՆԵՐՈՒԺ, 2016

ՀԻՎԱՆԴԱՆՈՑԱՅԻՆ ՕՂԱԿԻ ԲԺԻՇԿՆԵՐ										
Պաշտոնի անվանում	Զբաղված պաշտոնների քանակը	Ֆիզիկական անձերի քանակը			որոնցից՝ կանայք (սյուն 2-ից)	Ֆիզիկական անձերի թվաքանակը (սյուն.2-ից) տարիքային խմբեր				
		Ընդամենը (ներառյալ ֆիզ.արձա կուրդում, զին. ծառայութ-մ, գործուղումում գտնվող և այլ անձանց անձանց)	Ներկա պահին աշխատող			22_34	35_44	45_54	55_64	65>
Բժիշկներ - ընդամենը *	19,5	24	24	14	5	1	4	8	6	
Գործադիր մարմնի ղեկավար և տեղակալներ	2	2	2	1	0	0	1	1	0	
Թերապևտներ - ընդամենը	0,75	1	1	1	0	0	0	0	1	
Մանկաբույժներ - ընդամենը	1	1	1	1	0	0	0	1	0	
Նեոնատոլոգ	1	2	2	2	0	0	0	1	1	
Վիրաբույժ	1,5	3	3	0	1	0	0	2	0	
Վնասվածքաբան և օրթոպեդ	0,5	1	1	0	0	0	1	0	0	
Ակնաբույժ	0,5	1	1	1	1	0	0	0	0	
Մանկաբարձգինեկոլոգ	1,25	3	3	0	0	0	1	1	1	
Անեսթեզիոլոգ	4	2	2	1	1	0	0	0	1	
Ֆիզիոթերապևտ	0,5	1	1	1	0	0	0	1	0	
Ռենտգենոլոգ	1	1	1	1	1	0	0	0	0	
Սոնոգրաֆիստ	1	1	1	1	0	1	0	0	0	
Ինֆեկցիոնիստ	1	1	1	1	0	0	0	0	1	
Ուռուլոգ	0,5	1	1	0	1	0	0	0	0	
Դատա-բժշկական փորձագետ	0,5	0	0	0	0	0	0	0	0	
Կլինիկական լաբորանտ	2,25	3	3	3	0	0	1	1	1	
Բժիշկ վիճակագիր	0,25	0	0	0	0	0	0	0	0	
Առողջապահության մարզային կառավարման մարմինների ենթակայույթ. հիմնարկներում	19,5	24	24	14	5	1	4	8	6	
Դեղագործության կազմակերպիչ և կառավ	2	2	2	2	0	0	2	0	0	
ՀԻՎԱՆԴԱՆՈՑԱՅԻՆ ՕՂԱԿԻ ՄԻՋԻՆ ԲՈՒԺԱՆՁՆԱԿԱԶՄ										
Պաշտոնի անվանում	Զբաղված պաշտոնների քանակը	Ֆիզիկական անձերի քանակը			որոնցից՝ կանայք (սյուն 2-ից)	Ֆիզիկական անձերի թվաքանակը (սյուն.2-ից) տարիքային խմբեր				
		Ընդամենը (ներառյալ ֆիզ.արձա կուրդում, զին. ծառայութ-մ, գործուղումում գտնվող և այլ անձանց անձանց)	Ներկա պահին աշխատող			18-34	35_44	45_54	55_64	65>
Ընդամենը - միջին բուժանձնա կազմ ըստ մասնագիտ.և ծառ-երի	45,5	60	60	60	4	7	21	25	3	
Մանկական բուժքույր	4,5	5	5	5	0	0	1	4	0	
Բուժքույր նեոնատոլոգ	5	5	5	5	0	0	0	5	0	
Բուժքույր անեսթեզիոլոգ	4,25	4	4	4	0	0	2	2	0	
Ֆիզիոթերապևտիկ և վերականգնող. բուժքույր	0,25	1	1	1	1	0	0	0	0	
Այլ կաբինետների բ/ք	19,75	28	28	28	3	1	14	9	1	
Բուժքույրական գործի կառ.	1	1	1	1	0	0	1	0	0	
Մանկաբարձուհի	4	6	6	6	0	3	0	3	0	
Լաբորանտներ	3,5	4	4	4	0	1	1	1	1	
Ռենտգեն լաբորանտներ և ռենտգեն տեխնիկներ	2,25	5	5	5	0	1	2	1	1	
Միջին բուժվիճակագիր	1	1	1	1	0	1	0	0	0	
Առողջապահության մարզային կառավարման մարմինների ենթակայույթ. հիմնարկներում	45,5	60	60	60	4	7	21	25	3	

Աղյուսակ 6. ԱՇՏԱՐԱԿԻ ԲԺՇԿԱԿԱՆ ԿԵՆՏՐՈՆՈՒՄ ԱՐՁԱՆԱԳՐՎԱԾ ՀԻՎԱՆԴՈՒԹՅՈՒՆՆԵՐՆ ԸՍՏ ՏԱՐԻՔԱՅԻՆ ԽՄԲԵՐԻ ԵՎ ՆՈՁՈՒՈԳԻԱՆԵՐԻ, 2016

Գլուխների և առանձին հիվանդությունների անվանումը	ՀՄԴ-10	Մեծահասակներ			Երեխաներ (0-14 տարեկան)			Երեխաներ (15-17 տարեկան)					
		գրանցվել են տվյալ հիվանդությամբ		դիսպանսե րային հսկողության տակ են հաշվետու տարեվերջին	գրանցվել են տվյալ հիվանդությամբ Ընդամենը		դիսպանսե րային հսկողության տակ են հաշվետու տարեվերջին	գրանցվել են հիվանդներ տվյալ հիվանդությամբ				դիսպանսե րային հսկողության տակ են հաշվետու տարեվերջին	
		Ընդամենը	այդ թվում՝ կյանքում առաջին անգամ ախտորոշված		Ընդամենը	այդ թվում՝ կյանքում առաջին անգամ ախտորոշված		Ընդամենը	այդ թվում՝ պատանի ներ	այդ թվում՝ կյանքում առաջին անգամ ախտորոշված			
				Ընդամենը			այդ թվում՝ պատանի ներ			Ընդամենը	այդ թվում՝ պատանի ներ	Ընդամենը	այդ թվում՝ պատանի ներ
Ընդամենը	A00-T98	9230	2664	6646	4468	4068	379	928	423	748	362	233	106
այդ թվում՝ վարակիչ և մակաբուծական հիվանդությ	A00-B99	251	78	129	229	229	3	57	34	57	34	0	0
Նորագոյացություններ	C00-D48	888	153	873	6	3	6	3	1	1	1	3	1
Արյան և արունաստեղծ օրգան-ի հիվանդությ, առանձին խանգա րումներ՝ իմունային մեխանիզ մի ներգրավմամբ	D50-D89	45	36	14	164	150	12	13	8	13	8	0	0
ա.թ.՝ սակավարյունություններ	D50-D64	40	33	12	142	130	10	13	8	13	8	0	0
արյան մակարդեղիության խանգարումներ	D65-D68	3	2	1	-	-	-	-	-	-	-	-	-
զլխի այլ հիվանդություններ		2	1	1	22	20	2	0	0	0	0	0	0
Ներզատական համակարգի հիվանդություններ, սնուցման, նյութափոխանակության և իմունիտետի խանգարումներ	E00-E90	1805	176	1723	92	10	38	42	10	15	7	35	8
Հոգեկան խանգարումներ	F00-F99	885	52	870	0	0	0	7	5	5	4	7	5
Նյարդային համակարգի և զգայարանների հիվանդ-ներ	G00-G99	466	7	285	73	1	73	20	12	4	3	19	10
դրանցից՝ Պարկինսոնի հիվանդություն	G20-G21	3	0	3	-	-	-	-	-	-	-	-	-
էպիլեպսիա, էպիլեպտիկ ստատուս	G40-G41	63	3	63	38	0	38	8	6	0	0	8	4
առանձին նյարդերի, նյարդար-մատների, հյուսակների և ծայ րամասային նյարդային համա կարգի. ախահարումներ և պոլինևրոպաթիաներ	G50-G72	34	0	34	4	0	4	2	1	1	1	2	1
մանկական ուղեղային պարալիզ	G80	-	-	-	8	1	8	1	1	1	1	1	1
զլխի այլ հիվանդություններ		366	4	185	23	0	23	9	4	2	1	8	4

Գլուխների և առանձին հիվանդությունների անվանումը	ՀՄԴ-10	Մեծահասակներ			Երեխաներ (0-14 տարեկան)			Երեխաներ (15-17 տարեկան)					
		գրանցվել են տվյալ հիվանդությամբ		դիսպանսե րային հսկողության տակ են հաշվետու տարեվերջին	գրանցվել են տվյալ հիվանդությամբ Ընդամենը		դիսպանսե րային հսկողության տակ են հաշվետու տարեվերջին	գրանցվել են հիվանդներ տվյալ հիվանդությամբ				դիսպանսերային հսկողության տակ են հաշվետու տարեվերջին	
								Ընդամենը	այդ թվում՝ կյանքում առաջին անգամ ախտորոշված	Ընդամենը	այդ թվում՝ կյանքում առաջին անգամ ախտորոշված		
		Ընդամենը	այդ թվում՝ կյանքում առաջին անգամ ախտորոշված	Ընդամենը	այդ թվում՝ կյանքում առաջին անգամ ախտորոշված	Ընդամենը	այդ թվում՝ կյանքում առաջին անգամ ախտորոշված						
Աչքի և նրա հավելյալ ապարատի հիվանդություններ	H00-H59	690	168	625	206	68	137	206	80	106	48	144	68
դրանցից՝ կատարակտա (ոսպնյակի պղտորում)	H25-H26	209	50	207	-	-	-	-	-	-	-	-	-
գլաուկոմա	H40	120	28	96	-	-	-	-	-	-	-	-	-
կարճատեսություն	H52.1	62	25	62	131	45	87	96	40	56	23	86	33
գլխի այլ հիվանդություններ		299	65	260	75	23	50	110	40	50	25	58	35
Ականջի և պտկաձև ելունի հիվանդություններ	H60-H95	823	780	24	300	295	14	48	23	20	9	4	4
դրանցից՝ քրոնիկական օտիտ (միջին ականջի քրոնիկական բորբոքում)	H65.2-9, H66.1-4, 9 մաս	17	0	17	1	0	1	3	3	0	0	3	3
գլխի այլ հիվանդություններ		806	780	7	299	295	13	45	20	20	9	1	1
Արյան շրջանառության համակարգի հիվանդություններ	I00-I99	1474	232	1292	-	-	-	-	-	-	-	-	-
Շնչառական օրգանների հիվանդություններ	J00-J99	664	512	117	2865	2853	14	384	175	384	175	2	2
դրանցից՝ թոքաբորբեր	J12-J18	51	51	0	68	68	0	23	14	23	14	0	0
ալերգիկ ռինիտ	J30.1-4	-	-	-	7	6	2	5	2	5	2	0	0
քրոնիկական ռինիտ, նազոֆարինգիտ, ֆարինգիտ և սինուսիտ	J31-J32	315	245	50	31	27	3	4	2	4	2	0	0
նշիկների և գեղձանմանների աղենոիդների քրոնիկական հիվանդություններ, հարնշիկային թարախակույտ	J35-J36	30	24	3	-	-	-	-	-	-	-	-	-

Գյուղատնտեսական և արհեստագործական արտադրանքների հիվանդությունների անվանումը	ՀՄԴ 10	Մեծահասակներ			Երեխաներ (0-14 տարեկան)			Երեխաներ (15-17 տարեկան)					
		գրանցվել են տվյալ հիվանդությամբ		դիսպանսերային հսկողության տակ են հաշվետու տարեվերջին	գրանցվել են տվյալ հիվանդությամբ Ընդամենը		դիսպանսերային հսկողության տակ են հաշվետու տարեվերջին	գրանցվել են հիվանդներ տվյալ հիվանդությամբ				դիսպանսերային հսկողության տակ են հաշվետու տարեվերջին	
								Ընդամենը	այդ թվում՝ կյանքում առաջին անգամ ախտորոշված	Ընդամենը	այդ թվում՝ կյանքում առաջին անգամ ախտորոշված		
		Ընդամենը	այդ թվում՝ կյանքում առաջին անգամ ախտորոշված	Ընդամենը	այդ թվում՝ կյանքում առաջին անգամ ախտորոշված	Ընդամենը	այդ թվում՝ կյանքում առաջին անգամ ախտորոշված						
քրոնիկական և չճշտված բրոնխիտ	J40-J42	26	4	14	-	-	-	-	-	-	-	-	-
թոքերի այլ քրոնիկական խցանող հիվանդություններ	J44	7	3	5	5	3	1	0	0	0	0	0	0
ասթմա (հեղձուկ), ասթմատիկ ստատուս	J45-J46	44	3	37	8	3	8	5	3	5	3	2	2
բրոնխոէկտատիկ հիվանդություն	J47	9	0	8	-	-	-	-	-	-	-	-	-
զլխի այլ հիվանդություններ		182	182	0	2746	2746	0	347	154	347	154	0	0
Մարսողական օրգանների հիվանդություններ	K00-K93	311	100	207	187	172	2	53	20	53	20	0	0
դրանցից՝ ստամոքսի խոց	K25	57	5	57	-	-	-	-	-	-	-	-	-
տասներկուամտնյա աղու խոց	K26	62	7	59	0	0	0	6	3	6	3	0	0
ստամոքսի և տասներկու մատնյա աղու բորբոքում	K29	13	4	7	27	27	0	15	7	15	7	0	0
մարսողության խանգարումներ (դիսպեպսիա), ստամոքսի ֆունկցիոնալ խանգարումներ	K30 – K31	-	-	-	114	102	0	32	10	32	10	0	0
ոչ ինֆեկցիոն էնտերիտ և կոլիտ	K50-K52	20	8	12	42	42	0	0	0	0	0	0	0
յարդի հիվանդություններ	K70-K76	61	17	39	-	-	-	-	-	-	-	-	-
այդ թվում՝ յարդի ցիռոզ	K70.3, K71 .7, K74.3-6	2	2	2	-	-	-	-	-	-	-	-	-
Լեղապարկի և լեղուղիների հիվանդություններ	K80-K83	57	18	33	4	1	2	0	0	0	0	0	0
զլխի այլ հիվանդություններ		41	41	0	-	-	-	-	-	-	-	-	-
Մաշկի և ենթամաշկային բջջանքի հիվանդություններ	L00-L99	305	107	169	73	73	0	44	29	44	29	17	8
դրանցից՝ ատոպիկ մաշկաբորբ	L20	55	47	20	51	51	0	18	7	18	7	13	6

Գյուխների և առանձին հիվանդությունների անվանումը	ՀՄԴ-10	Մեծահասակներ			Երեխաներ (0-14 տարեկան)			Երեխաներ (15-17 տարեկան)					
		գրանցվել են տվյալ հիվանդությամբ		Դիսպանսերային հսկողության տակ են հաշվետու տարեվերջին	գրանցվել են տվյալ հիվանդությամբ Ընդամենը		Դիսպանսերային հսկողության տակ են հաշվետու տարեվերջին	գրանցվել են հիվանդներ տվյալ հիվանդությամբ				դիսպանսերային հսկողության տակ են հաշվետու տարեվերջին	
								Ընդամենը	այդ թվում՝ առաջին անգամ ախտորոշված	Ընդամենը	այդ թվում՝ ապատանիներ		
		Ընդամենը	այդ թվում՝ առաջին անգամ ախտորոշված	Ընդամենը	այդ թվում՝ ապատանիներ	Ընդամենը	այդ թվում՝ ապատանիներ						
հպումային մաշկաբորբ	L23-L25	35	27	11	22	22	0	22	19	22	19	4	2
գլխի այլ հիվանդություններ		215	33	138	0	0	0	4	3	4	3	0	0
Մկանակմախքային համ-ի և շարակց. հյուսվածքի հիվանդ.	M00-M99	161	20	133	23	22	1	0	0	0	0	0	0
դրանցից՝ ռեակտիվ հողախտն	M02	81	5	53	20	19	1	0	0	0	0	0	0
գլխի այլ հիվանդություններ		80	15	80	3	3	0	0	0	0	0	0	0
Միզասեռական համակարգի հիվանդություններ	N00-N99	280	137	156	85	33	72	25	12	20	10	2	0
դրանցից՝ գլոմերուլյար հիվանդություններ	N00-N07	-	-	-	42	14	32	8	4	6	4	2	0
երիկամային անբավարարություն	N17-N19	2	1	2	-	-	-	-	-	-	-	-	-
միզաքարային հիվանդություն	N20-N23	39	15	13	40	16	40	17	8	14	6	0	0
երիկամի և միզածորանի այլ հիվանդ.	N25-N28	48	7	39	-	-	-	-	-	-	-	-	-
շագանակագեղձի հիվանդութ.	N40-N42	29	13	11	-	-	-	-	-	-	-	-	-
փողաբորբ և ձվարանաբորբ	N70	25	16	25	-	-	-	-	-	-	-	-	-
էնդոմետրիոզ	N80	2	1	2	-	-	-	-	-	-	-	-	-
արգանդի պարանոցի էրոզիա և էկտրոպիոն	N86	23	16	14	-	-	-	-	-	-	-	-	-
դաշտանի խանգարումներ	N91-N94 մաս	29	10	24	-	-	-	-	-	-	-	-	-
դաշտանադադարի և շուրջդաշտանադադարային շրջանի այլ խանգարումներ	N95	16	3	9	-	-	-	-	-	-	-	-	-
կանանց ամլություն	N97	12	6	8	-	-	-	-	-	-	-	-	-
գլխի այլ հիվանդություններ		55	49	9	3	3	0	0	0	0	0	0	0
Հղիություն, ծննդաբերություն և հետծննդյան շրջան	O00-O75 O81-O99	109	47	17	-	-	-	-	-	-	-	-	-
Պերինատալ շրջ. առաջացող առանձին վիճակներ	P00 - P96	0	0	0	96	96	0	0	0	0	0	0	0

Գյուխների և առանձին հիվանդությունների անվանումը	ՀՄԴ 10	Մեծահասակներ			Երեխաներ (0-14 տարեկան)			Երեխաներ (15-17 տարեկան)					
		գրանցվել են հիվանդներ տվյալ հիվանդությամբ		դիսպանսերային հսկողության տակ են հաշվետու տարեվերջին	գրանցվել են հիվանդներ տվյալ հիվանդությամբ		Դիսպանսերային հսկողության տակ են հաշվետու տարեվերջին	գրանցվել են հիվանդներ տվյալ հիվանդությամբ				դիսպանսերային հսկողության տակ են հաշվետու տարեվերջին	
								Ընդամենը	այդ թվում՝ կյանքում առաջին անգամ ախտորոշված	Ընդամենը	այդ թվում՝ կյանքում առաջին անգամ ախտորոշված		
		Ընդամենը	այդ թվում՝ կյանքում առաջին անգամ ախտորոշված	Ընդամենը	այդ թվում՝ կյանքում առաջին անգամ ախտորոշված	Ընդամենը	այդ թվում՝ կյանքում առաջին անգամ ախտորոշված						
Բնածին զարգացման արատներ, դեֆորմացիաներ և քրոմոսոմային շեղումներ	Q00-Q99	15	1	12	21	15	7	0	0	0	0	0	0
դրանցից՝ արյան շրջանառության համակարգի բնածին արատներ	Q20-Q28	7	0	6	7	6	7	0	0	0	0	0	0
գլխի այլ հիվանդություններ		8	1	6	14	9	0	0	0	0	0	0	0
Վնասվածքներ, թունավորումներ և արտաքին պատճառների ներգործության որոշ այլ հետևանքներ	S00-T98	58	58	0	48	48	0	26	14	26	14	0	0
դրանցից՝ կոտրվածքներ	S02,12,22,32,42,52,62,72,82,92,T02,08,10,12,14.2	51	51	0	6	6	0	9	6	9	6	0	0
ջերմային և քիմիական այրվածքներ	T20-T32	2	2	0	12	12	0	7	2	7	2	0	0
թունավորումներ դեղամիջոցներով, դեղորայքով, կենսաբանական նյութերով և գերազանցապես ոչ բժշկական նյութերով	T36-T65	-	-	-	5	5	0	3	2	3	2	0	0
գլխի այլ հիվանդություններ		5	5	0	25	25	0	7	4	7	4	0	0

Աղյուսակ 7. ԱՇՏԱՐԱԿԻ ԲԿ-ՈՒՄ ԱՐՅԱՆ ՇՐՋԱՆԱՌՈՒԹՅԱՆ ՀԱՄԱԿԱՐԳԻ ՀԻՎԱՆԴՈՒԹՅՈՒՆՆԵՐՈՎ ԳՐԱՆՑՎԱԾ ԸՆԴՀԱՆՈՒՐ ՀԻՎԱՆԴՆԵՐԻ ԹԻՎԸ, 2016

Հիվանդություն	ՀՄԴ 10	Մեծահասակներ	0-14 տարեկան	15-17 տարեկան
Արյան շրջանառության համակարգի հիվանդություններ ընդամենը	I00-I99	1474	0	0
Սրտի քրոնիկ ռևմատիկ հիվանդություններ	I05-I09	12	0	0
Գերճնշումային հիվանդություններ	I10-I13	835	0	0
Սրտի իշեմիկ հիվանդություն	I20-I25	368	0	0
ա.թ.՝ կրծքահեղձուկ	I20	27	0	0
Սրտամկանի սուր ինֆարկտ	I21	10	0	0
Սրտամկանի կրկնակի ինֆարկտ	I22	13	0	0
Ուղեղանոթային հիվանդություններ	I60-I69	151	0	0
այդ թվում՝ ուղեղի արյունազեղում	I60-I62	0	0	0
Ուղեղի ինֆարկտ	I63	11	0	0
Ինսուլտ՝ չճշտված, որպես արյունազեղում/ ինֆարկտ	I64	25	0	0
Ուղեղի ինֆարկտ չառաջացնող նախա / և ուղեղային զարկերակների խցանում և նեղացում	I65-I66	0	0	0
Դասի այլ հիվանդություններ		108	0	0

Աղյուսակ 8. ԱՇՏԱՐԱԿԻ ԲԿ-ՈՒՄ ԿՅԱՆՔՈՒՄ ԱՌԱՋԻՆ ԱՆԳԱՄ ԱԽՏՈՐՈՇՎԱԾ ԱՐՅԱՆ ՇՐՋԱՆԱՌՈՒԹՅԱՆ ՀԱՄԱԿԱՐԳԻ ՀԻՎԱՆԴՈՒԹՅՈՒՆՆԵՐՈՎ ՀԻՎԱՆԴՆԵՐԻ ԹԻՎԸ, 2016

Հիվանդություն	ՀՄԴ 10	Սեռ	0-14	15-17	Մեծահասակներ							
					Ընդամենը	18-24	25-39	40-49	50-59	60-65	65 և >	
Ընդամենը	100-199		0	0	232							
Սուր ռևմատիկ տենդ	100-102	ա	0	0	0	0	0	0	0	0	0	0
		ի	0	0	0	0	0	0	0	0	0	0
Սրտի քրոնիկ ռևմատիկ հիվանդություններ	105-109	ա	0	0	0	0	0	0	0	0	0	0
		ի	0	0	0	0	0	0	0	0	0	0
այդ թվում՝ փականների ռևմատիկ հիվանդություններ	105-108	ա	0	0	0	0	0	0	0	0	0	0
		ի	0	0	0	0	0	0	0	0	0	0
Գերճնշումային հիվանդություններ	110-113	ա	0	0	79	0	2	32	20	15	10	
		ի	0	0	68	0	0	10	23	16	19	
Սրտի իշեմիկ հիվանդություն	120-125	ա	0	0	26	0	2	9	9	6	0	
		ի	0	0	20	0	2	7	8	3	0	
այդ թվում՝ կրծքահեղձուկ (ստենոկարդիա)	120	ա	0	0	3	0	0	1	2	0	0	
		ի	0	0	1	0	0	0	1	0	0	
սրտամկանի սուր ինֆարկտ	121	ա	0	0	6	0	0	3	3	0	0	
		ի	0	0	4	0	0	2	2	0	0	
սրտամկանի կրկնակի ինֆարկտ	122	ա	0	0	2	0	0	0	2	0	0	
		ի	0	0	6	0	0	3	3	0	0	
Ուղեղանոթային հիվանդություններ	160-169	ա	0	0	7	0	0	0	5	2	0	
		ի	0	0	8	0	0	0	4	2	2	
այդ թվում՝ ուղեղի արյունազեղում	160-162	ա	0	0	0	0	0	0	0	0	0	
		ի	0	0	0	0	0	0	0	0	0	
ուղեղի ինֆարկտ	163	ա	0	0	0	0	0	0	0	0	0	
		ի	0	0	0	0	0	0	0	0	0	
ինսուլտ՝ չճշտված, որպես արյունազեղում կամ ինֆարկտ	164	ա	0	0	0	0	0	0	0	0	0	
		ի	0	0	0	0	0	0	0	0	0	
ուղեղի ինֆարկտ չառաջացնող՝ նախաուղեղային և ուղեղային զարկերակների խցանում և նեղացում	165-166	ա	0	0	0	0	0	0	0	0	0	
		ի	0	0	0	0	0	0	0	0	0	
Գլխի այլ հիվանդություններ			0	0	24	0	2	8	9	5	0	

Աղյուսակ 9. ԱՇՏԱՐԱԿԻ ԲԿ-ՈՒՄ ՆԵՐՁԱՏԱԿԱՆ ՀԱՄԱԿԱՐԳԻ ՀԻՎԱՆԴՈՒԹՅՈՒՆՆԵՐՈՎ ԳՐԱՆՑՎԱԾ ԸՆԴՀԱՆՈՒՐ ՀԻՎԱՆԴՆԵՐԻ ԹԻՎԸ, 2016

Հիվանդություններ	ՀՄԴ-10	Մեծահասակներ		0-14 տարեկան երեխաներ		15-17 տարեկան երեխաներ			
		Գրանցվել են հիվանդներ՝ ընդամենը	Դիսպանսերային հսկողություն՝ տարեվերջին	Գրանցվել են հիվանդներ՝ ընդամենը	Դիսպանսերային հսկողություն՝ տարեվերջին	Գրանցվել են հիվանդներ՝ ընդամենը	Այդ թվում՝ պատանիներ	Դիսպանսերային հսկողություն՝ տարեվերջին	Այդ թվում՝ պատանիներ
Ընդամենը*		1535	1453	92	38	18	5	11	4
Թիրեոտոքսիկոզ (հիպերթիրեոիդիզմ)	E05	64	64	0	0	0	0	0	0
Աուտոիմուն թիրեոիդիտ	E06.3	51	51	0	0	0	0	0	0
Շաքարային դիաբետ տիպ 1	E10	314	302	8	8	6	1	6	1
Շաքարային դիաբետ տիպ 2	E11	773	736	0	0	0	0	0	0
Ամիլոիդոզ (պարբերական հիվանդություն)	E85.0	23	23	14	14	2	2	2	2
Գլխի այլ հիվանդություններ		310	277	70	16	10	2	3	1

* առանց յոդի անբավարարությամբ պայմանավորված վահանաձև գեղձի հիվանդությունների

Աղյուսակ 10. ԱՇՏԱՐԱԿԻ ԲԿ-ՈՒՄ ԿՅԱՆՔՈՒՄ ԱՌԱՋԻՆ ԱՆԳԱՄ ԱՆՏՈՐՈՇՎԱԾ ՆԵՐՁԱՏԱԿԱՆ ՀԱՄԱԿԱՐԳԻ ՀԻՎԱՆԴՈՒԹՅՈՒՆՆԵՐՈՎ ՀԻՎԱՆԴՆԵՐԻ ԹԻՎԸ, 2016

Հիվանդություններ	ՀՄԴ-10	սեռ	0-14	15-17	Մեծահասակներ						
					Ընդամենը	18-24	25-39	40-49	50-59	60-65	65 և >
Ընդամենը*			10	5	152						
Թիրեոտոքսիկոզ (հիպերթիրեոիդիզմ)	E05	ա	0	0	3	1	2	0	0	0	0
		ի	0	0	2	1	1	0	0	0	0
Աուտոիմուն թիրեոիդիտ	E06.3	ա	0	0	5	1	1	2	0	1	0
		ի	0	0	10	2	2	1	2	3	0
Շաքարային դիաբետ տիպ 1	E10	ա	0	0	27	5	10	7	2	1	2
		ի	3	0	17	2	4	5	3	3	0
Շաքարային դիաբետ տիպ 2	E11	ա	0	0	40	5	10	10	5	8	2
		ի	0	0	48	5	5	10	15	10	3
Ամիլոիդոզ (պարբերական հիվանդություն)	E85.0	ա	2	0	0	0	0	0	0	0	0
		ի	0	0	0	0	0	0	0	0	0
Գլխի այլ հիվանդություններ			5	5	0	0	0	0	0	0	0

* առանց յոդի անբավարարությամբ պայմանավորված վահանաձև գեղձի հիվանդությունների

ԹԱԼԻՆԻ ԲԺՇԿԱԿԱՆ ԿԵՆՏՐՈՆ ՓԲԸ

ԱՆՁՆԱԳՐԱՅԻՆ ՏՎՅԱԼՆԵՐ

Սպասարկվող ազգաբնակչություն 32.5 հազար մարդ
Զբաղեցրած տարածքը 5830,3 մ²

Կադրային հագեցվածություն

- ✓ Բժիշկներ բոլոր մասնագիտություններով 40
- ✓ Միջին բուժաշխատող 136

Մահճակալային ֆոնդ 40 մահճակալ
Ընդունվել են հիվանդներ 1260
Հիվանդանոցային մահացություն 10
Ծնունդներ 228
Կեսարյան հատումներ 36
Վիժումներ 23
Վիրահատություններ 201

Գործող բաժանմունքներ

- ✓ Ընդհանուր վիրաբուժական 10 մահճակալ
- ✓ Մանկաբարձական 8 մահճակալ
- ✓ Գինեկոլոգիական 2 մահճակալ
- ✓ Հղիության ախտաբանության 2 մահճակալ
- ✓ Մանկաբուժական 6 մահճակալ
- ✓ Թերապևտիկ 8 մահճակալ
- ✓ Ինֆեկցիոն 4 մահճակալ

Պոլիկլինիկական ծառայություն

Շտապ բուժօգնություն

Աղյուսակ 1. ԱՐԱԳԱԾՈՏՆԻ ՄԱՐԶԻ ՀԻՎԱՆԴԱՆՈՑԱՅԻՆ ԲՈՒԺՕԳՆՈՒԹՅՈՒՆ ԻՐԱԿԱՆԱՑՆՈՂ ՀԻՄՆԱՐԿՆԵՐԻ ԳՈՐԾՈՒՆԵՈՒԹՅՈՒՆԸ, 2016

Բուժփիմնարկի անվանումը	Մահճակալների թիվը	Ընդունվել են հիվանդներ		Մահճակալի տարեկան միջին զբաղվածությունը օրերով	Մահացել են հիվանդանոցում	
		Բացարձակ թիվ	100 բնակչի հաշվով		Բացարձակ թիվ	Հիվանդանոցային մահաբերություն (%)
Արագածոտնի մարզ ընդամենը	200	5376	4.2	139	37	0.7
Աշտարակի ԲԿ	72	2053	3.3	142	23	1.1
Թալինի ԲԿ	40	1260	3.9	166	10	0.8
Արտենիի ԱԿ	5	57	0.2	46	0	0.0
Ապարանի ԲԿ	50	1379	6.3	151	4	0.3
Արագածի ԱԿ	13	75	0.3	22	0	0.0
Ծաղկահովիտի ԲԿ	20	552	4.1	147	0	0.0

Աղյուսակ 1. շարունակություն

Բուժփիմնարկի անվանումը	Ծնունդների թիվը	Վիժումների թիվը	Կեսարյան հատումների թիվը	Վիրահատությունների թիվը
Արագածոտնի մարզ ընդամենը	834	210	98	1079
Աշտարակի ԲԿ	284	43	20	358
Թալինի ԲԿ	228	23	36	201
Արտենիի ԱԿ	57	0	0	14
Ապարանի ԲԿ	146	134	42	415
Արագածի ԱԿ	50	0	0	15
Ծաղկահովիտի ԲԿ	69	10	0	76

Աղյուսակ 2. ԹԱԼԻՆԻ ԲԺՇԿԱԿԱՆ ԿԵՆՏՐՈՆԻ ՄԱՀՃԱԿԱԼԱՅԻՆ ՖՈՆԴԸ ԵՎ ԾԱՆՐԱԲԵՈՒՆՎԱԾՈՒԹՅՈՒՆԸ, 2012-2016

Առկա մահճակալներ	Մահճակալների թիվ					Մահճակալների ծանրաբեռնվածություն %				
	2012	2013	2014	2015	2016	2012	2013	2014	2015	2016
Թերապևտիկ (2008-ից) նյարդաբանական ներառյալ	5	5	8	8	8	100%	100%	100%	81%	83%
վիրաբուժական	10	10	10	10	10	57%	51%	46%	37%	30%
մանկական	5	5	6	6	6	100%	100%	100%	100%	88%
ինֆեկցիոն	8	8	4	4	4	27%	36%	68%	86%	64%
ծննդաբերական	12	12	12	12	12	54%	36%	35%	32%	26%
գինեկոլոգիական										
Ընդամենը	40	40	40	40	40	66%	63%	65%	60%	52%

Աղյուսակ 3. ԹԱԼԻՆԻ ԲԺՇԿԱԿԱՆ ԿԵՆՏՐՈՆՈՒՄ ԻՐԱԿԱՆԱՑՎԱԾ ՎԻՐԱՀԱՏՈՒԹՅՈՒՆՆԵՐԻ ԵՎ ԾՆՆԴԱԲԵՐՈՒԹՅՈՒՆՆԵՐԻ ՇԱՐԺԸՆԹԱՅԸ, 2011-2016

	2011	2012	2013	2014	2015	2016
Վիրահատություններ	469	290	371	272	236	201
Ծննդաբերություններ	384	276	337	317	290	228

Վիրահատությունների թիվը նվազել է 2.3 անգամ, ծննդաբերությունների թիվը՝ 1.7 անգամ:

Աղյուսակ 4. ԹԱԼԻՆԻ ԲԿ-Ի ՄԱՐԴԿԱՅԻՆ ՆԵՐՈՒԺ, 2016

ԱԱՊ ՕՐԱԿԻ ԲԺԾԿՆԵՐ									
Պաշտոնի անվանում	Զբաղված պաշտոնների քանակը	Ֆիզիկական անձերի քանակը		որոնցից՝ կանայք (սյուն 2-ից)	Ֆիզիկական անձերի թվաքանակը (սյուն.2-ից) տարիքային խմբեր				
		Ընդամենը (ներառյալ ֆիզ. արձ-ում, զին. ծառ-ում, գործուղ-ում գտնվող և այլ անձանց)	Ներկա պահին աշխատող		22_34	35_44	45_54	55_64	65>
Բժիշկներ - ընդամենը *	24,75	23	22	19	4	4	5	5	5
Գործադիր մարմնի ղեկավար և տեղակալներ	1	1	1	0	0	0	1	0	0
Թերապևտներ - ընդամենը	5	5	5	5	0	2	0	2	1
Նրանցից տեղամասային	2	2	2	2	0	2	0	0	0
կցագրված	3	3	3	3	0	0	1	1	1
Ներգատաբան	1	1	0	1	1	0	0	0	0
Մանկաբույժներ - ընդամենը	3,5	3	3	2	0	1	1	0	1
Նրանցից տեղամասային	1	1	1	0	0	0	1	0	0
Նյարդաբան	0,25	0	0	0	0	0	0	0	0
Հոգեբույժ	0,5	1	1	1	0	0	0	1	0
Թմրաբան	0,5	0	0	0	0	0	0	0	0
Սրտաբան	0,5	0	0	0	0	0	0	0	0
Մաշկաբան- վեներոլոգ	1	1	1	1	1	0	0	0	0
Վիրաբույժ	0,5	0	0	0	0	0	0	0	0
Ուռուցքաբան	0,5	1	1	1	0	0	0	0	1
Ակնաբույժ	1	1	1	1	0	1	0	0	0
Քիթ-կոկորդ-ականջաբան	1	1	1	1	0	0	1	0	0
Մանկաբարձ-գինեկոլոգ	2	2	2	2	1	0	0	1	0
Շտապ օգնության բժիշկ	1	0	0	0	0	0	0	0	0
Ֆիզիոթերապևտ	0,5	1	1	1	0	0	0	1	0
Ռենտգենոլոգ	1	1	1	1	1	0	0	0	0
Սոնոգրաֆիստ	1	1	1	1	1	0	0	0	0
Ֆթիզիատոր	1	1	1	1	1	0	0	0	0
Կլինիկական լաբորանտ	1	1	1	1	0	0	1	0	0
Ընտանեկան ստոմատոլոգ	1	1	1	0	0	0	0	0	1
Առողջապ մարզ կառավ մարմին-ի ենթակ. հիմնարկներում	24,75	23	22	19	4	4	5	5	5
ԱԱՊ ՕՐԱԿԻ ՄԻՋԻՆ ԲՈՒԺԱՆՁՆԱԿԱԶՄ									
Պաշտոնի անվանում	Զբաղված պաշտոնների քանակը	Ֆիզիկական անձերի քանակը		որոնցից՝ կանայք (սյուն 2-ից)	Ֆիզիկական անձերի թվաքանակը (սյուն.2-ից) տարիքային խմբեր				
		Ընդամենը (ներառյալ ֆիզ. արձ-ում, զին. ծառ-ում, գործուղ-ում գտնվող և այլ անձանց)	Ներկա պահին աշխատող		18_34	35_44	45_54	55_64	65>
Ընդամենը միջին բուժանձնակազմ ըստ մասնագիտ-ի և ծառայութ-ի	68,25	74	68	74	16	19	19	20	0
Մանկական բուժքույր	3	3	3	3	0	0	2	1	0
Շտապ և անհետաձգելի օգնության բուժքույր	6	6	4	6	1	2	2	1	0
Ֆիզիոթերապևտիկ և վերականգնողական բուժքույր	1	1	1	1	0	0	0	1	0
Հոգեբուժության և նարկոլոգիայի բուժքույր	1	1	1	1	1	0	0	0	0
Ստոմատոլոգիայի բուժքույր	1	1	1	1	0	0	0	1	0
Այլ կաբինետների բուժքույրեր	46,25	52	48	52	11	13	14	14	0
Մանկաբարձուհի	4	4	4	4	1	2	0	1	0
Լաբորանտներ	5	5	5	5	2	2	0	1	0
Միջին բուժվիճակագիր	1	1	1	1	0	0	1	0	0
Առողջապ մարզ կառավ մարմին-ի ենթակ. հիմնարկներում	68,25	74	68	74	16	19	19	20	0
Դեղագործ	1	1	1	1	1	0	0	0	0

Աղյուսակ 5. ԹԱԼԻՆԻ ԲԿ-Ի ՄԱՐԴԿԱՅԻՆ ՆԵՐՈՒԺ, 2016

ՀԻՎԱՆԴԱՆՈՑԱՅԻՆ ՕՂԱԿԻ ԲԺՇԿՆԵՐ									
Պաշտոնի անվանում	Զբաղված պաշտոնների քանակը	Ֆիզիկական անձերի քանակը		որոնցից՝ կանայք (սյուն 2-ից)	Ֆիզիկական անձերի թվաքանակը (սյուն.2-ից) տարիքային խմբեր				
		Ընդամենը (ներառյալ ֆիզ. արձ-ում, զին. ծառ-ում, գործուղ-ում գտնվող և այլ անձանց)	Ներկա պահին աշխատող		22_34	35_44	45_54	55_64	65>
Բժիշկներ - ընդամենը *	19,5	17	16	9	3	3	5	2	4
Գործադիր մարմնի ղեկավար և տեղակալներ	2	2	2	1	0	0	1	0	1
Թերապևտներ - ընդամենը	2	2	2	1	0	1	0	1	0
Մանկաբույժներ - ընդամենը	0,5	1	1	0	0	0	1	0	0
Նեոնատոլոգ	0,5	1	1	1	1	0	0	0	0
Նյարդաբան	1	1	0	1	0	1	0	0	0
Սրտաբան	1	1	1	1	0	0	0	1	0
Վիրաբույժ	3	3	3	0	1	1	0	0	1
Քիթ-կոկորդ-ականջաբան	0,5	0	0	0	0	0	0	0	0
Մանկաբարձ-գինեկոլոգ	2	2	2	2	1	0	1	0	0
Անեսթեզիոլոգ	1	1	1	1	0	0	1	0	0
Ռենտգենոլոգ	1	1	1	0	0	0	0	0	1
Սոնոգրաֆիստ	1	1	1	0	0	0	1	0	0
Ինֆեկցիոնիստ	1	0	0	0	0	0	0	0	0
Կլինիկական լաբորանտ	2,5	1	1	1	0	0	0	0	1
Հիվանդանոցային համաճարակաբան	0,5	0	0	0	0	0	0	0	0
Առողջապահության մարզային կառավարման մարմինների ենթակայության հիմնարկներում	19,5	17	16	9	3	3	5	2	4
ՀԻՎԱՆԴԱՆՈՑԱՅԻՆ ՕՂԱԿԻ ՄԻՋԻՆ ԲՈՒԺԱՆՁՆԱԿԱՋՄ									
Պաշտոնի անվանում	Զբաղված պաշտոնների քանակը	Ֆիզիկական անձերի քանակը		որոնցից՝ կանայք (սյուն 2-ից)	Ֆիզիկական անձերի թվաքանակը (սյուն.2-ից) տարիքային խմբեր				
		Ընդամենը (ներառյալ ֆիզ. արձ-ում, զին. ծառ-ում, գործուղ-ում գտնվող և այլ անձանց)	Ներկա պահին աշխատող		18-34	35_44	45_54	55_64	65>
Ընդամենը միջին բուժանձնակազմ ըստ մասնագիտությունների և ծառայությունների	65,75	62	58	60	4	17	18	21	2
Մանկական բուժքույր	5	5	4	5	1	3	0	1	0
Բուժքույր նեոնատոլոգ	6	6	6	6	0	1	4	1	0
Վիրակապարանի բուժքույր	1	1	1	1	0	1	0	0	0
Բուժքույր անեսթեզիոլոգ	6	6	6	6	0	1	3	2	0
Այլ կաբինետների բուժքույրեր	32,25	29	26	29	3	8	7	11	0
Մանկաբարձուհի	6	6	6	6	0	1	2	3	0
Բուժակ	1	1	1	0	0	0	0	0	1
Լաբորանտներ	5,5	5	5	5	0	1	2	2	0
Ռենտգեն լաբորանտներ և ռենտգեն տեխնիկներ	2	2	2	1	0	0	0	1	1
Միջին բուժվիճակագիր	1	1	1	1	0	1	0	0	0
Առողջապահության մարզային կառավարման մարմինների ենթակայության հիմնարկներում	65,75	62	58	60	4	17	18	21	2

Աղյուսակ 6. ԹԱԼԻՆԻ ԲԿ-ՈՒՄ ԱՐՁԱՆԱԳՐՎԱԾ ՀԻՎԱՆԴՈՒԹՅՈՒՆՆԵՐՆ ԸՍՏ ՏԱՐԻՔԱՅԻՆ ԽՄԲԵՐԻ ԵՎ ՆՈՉՈԼՈԳԻԱՆԵՐԻ, 2016

Գյուղների և առանձին հիվանդությունների անվանումը	ՀՄԴ-10	Մեծահասակներ			Երեխաներ (0-14 տարեկան)			Երեխաներ (15-17 տարեկան)					
		գրանցվել են տվյալ հիվանդությամբ		Դիսպանսերային հսկողության տակ են հաշվետու տարեվերջին	գրանցվել են տվյալ հիվանդությամբ Ընդամենը		Դիսպանսերային հսկողության տակ են հաշվետու տարեվերջին	գրանցվել են հիվանդներ տվյալ հիվանդությամբ				Դիսպանսերային հսկողության տակ են հաշվետու տարեվերջին	
								Ընդամենը	Այդ թվում՝ կյանքում առաջին անգամ ախտորոշված	Ընդամենը	Այդ թվում՝ կյանքում առաջին անգամ ախտորոշված		
		Ընդամենը	Այդ թվում՝ կյանքում առաջին անգամ ախտորոշված	Ընդամենը	Այդ թվում՝ պատանիներ	Ընդամենը	Այդ թվում՝ պատանիներ						
Ընդամենը	A00-T98	7603	3841	4184	879	453	403	289	131	123	58	145	60
այդ թվում՝ վարակիչ և մակաբուծական հիվանդություններ	A00-B99	145	50	131	111	95	4	5	5	3	3	1	1
Նորագոյացություններ	C00-D48	590	125	548	4	1	4	0	0	0	0	0	0
Արյան և արունաստեղծ օրգանների հիվանդություններ, առանձին խանգարումներ՝ իմունային մեխանիզմի ներգրավմամբ	D50-D89	46	26	25	95	53	21	1	1	0	0	0	0
դրանցից՝ սակավարյունություններ (անեմիաներ)	D50-D64	29	14	18	95	53	21	0	0	0	0	0	0
արյան մակարդելիության խանգարումներ	D65-D68	7	6	3	-	-	-	-	-	-	-	-	-
առանձին խանգարումներ իմուն մեխանիզմների ներգրավմամբ	D80-D89	3	2	2	0	0	0	1	1	0	0	0	0
գլխի այլ հիվանդություններ		7	4	2	-	-	-	-	-	-	-	-	-
Ներզատական համակարգի հիվանդություններ, սնուցման, նյութափոխանակության և իմունիտետի խանգարումներ	E00-E90	432	30	411	8	2	8	0	0	0	0	0	0
Հոգեկան խանգարումներ	F00-F99	544	22	544	20	3	19	9	5	1	1	7	4
Նյարդային համակարգի և զգայարանների հիվանդ-ներ	G00-G99	183	76	120	77	43	44	14	6	12	5	3	2
դրանցից՝ Պարկինսոնի հիվանդություն	G20- G21	4	1	4	-	-	-	-	-	-	-	-	-
էպիլեպսիա, էպիլեպտիկ ստատուս առանձին նյարդերի, նյարդարմատների, հյուսակների և ծայրմասային նյարդային համակ. ախտահարումներ և պոլինևրոպաթիաներ	G40-G41	39	2	39	14	2	14	2	1	1	1	2	1
	G50-G72	82	45	42	24	14	13	5	2	5	2	0	0

Գլուխների և առանձին հիվանդությունների անվանումը	ՀՄԴ 10	Մեծահասակներ			Երեխաներ (0-14 տարեկան)			Երեխաներ (15-17 տարեկան)					
		գրանցվել են տվյալ հիվանդությամբ		Դիսպանսերային հսկողության տակ են հաշվետու տարեվերջին	գրանցվել են տվյալ հիվանդությամբ Ընդամենը		Դիսպանսերային հսկողության տակ են հաշվետու տարեվերջին	գրանցվել են հիվանդներ տվյալ հիվանդությամբ				Դիսպանսերային հսկողության տակ են հաշվետու տարեվերջին	
								Ընդամենը	Այդ թվում պատանիներ	այդ թվում՝ կյանքում առաջին անգամ ախտորոշված			
		Ընդամենը	Այդ թվում պատանիներ	Ընդամենը	Այդ թվում պատանիներ	Ընդամենը	Այդ թվում պատանիներ						
Մանկական ուղեղային պարալիզ	G80	-	-	-	9	1	9	1	1	0	0	1	1
Գլխի այլ հիվանդություններ		58	28	35	30	26	8	6	2	6	2	0	0
Աչքի և նրա հավելյալ ապարատի հիվանդություններ	H00-H59	753	202	573	246	68	187	132	54	12	6	102	39
դրանցից՝ կատարակտա (ոսպնյակի պղտորում)	H25-H26	64	21	30	-	-	-	-	-	-	-	-	-
գլաուկոմա	H40	90	12	85	-	-	-	-	-	-	-	-	-
կարճատեսություն	H52.1	189	39	160	171	23	167	125	49	7	2	100	38
Գլխի այլ հիվանդություններ		410	130	298	75	45	20	7	5	5	4	2	1
Ականջի և պտկաձև ելունի հիվանդություններ	H60-H95	59	18	43	16	4	11	11	5	6	2	5	2
դրանցից՝ քրոնիկական օտիտ (միջին ականջի քրոնիկական բորբոքում)	H65.2-9, H66.1-4,9 մաս	14	3	11	5	1	3	4	2	2	1	2	1
գլխի այլ հիվանդություններ		45	15	32	11	3	8	7	3	4	1	3	1
Արյան շրջանառության համակարգի հիվանդություններ	I00-I99	1265	504	811	-	-	-	-	-	-	-	-	-
Շնչառական օրգանների հիվանդություններ	J00-J99	1522	1423	111	104	53	47	51	20	31	13	20	8
դրանցից՝ թոքաբորբեր	J12-J18	35	35	0	25	25	0	5	3	5	3	0	0
ալերգիկ ընթացք	J30.1-4	51	19	30	13	7	6	15	5	11	4	5	2
քրոնիկական ընթացք, նազոֆարինգիտ, ֆարինգիտ և սինուսիտ	J31-J32	27	12	16	10	4	7	16	6	7	3	7	3
նշիկների և գեղձանմանների աղենոիդների քրոնիկական հիվանդություններ, հարնշիկային թարախակույտ	J35-J36	21	7	13	56	17	34	15	6	8	3	8	3
քրոնիկական և չճշտված բրոնխիտ	J40-J42	35	13	28	-	-	-	-	-	-	-	-	-
էմֆիզեմա	J43	3	3	3	-	-	-	-	-	-	-	-	-

Գյուլիսերի և առանձին հիվանդությունների անվանումը	ՀՄԴ 10	Մեծահասակներ			Երեխաներ (0-14 տարեկան)			Երեխաներ (15-17 տարեկան)					
		գրանցվել են տվյալ հիվանդությամբ		Դիսպանսերային հսկողության տակ են հաշվե տու տարե վերջին	գրանցվել են տվյալ հիվանդությամբ Ընդամենը		Դիսպանսերային հսկողության տակ են հաշվե տու տարեվերջին	գրանցվել են հիվանդներ տվյալ հիվանդությամբ				Դիսպանսերային հսկողության տակ են հաշվե տու տարեվերջին	
								Ընդամենը	Այդ թվում պատանիներ	այդ թվում՝ կյանքում առաջին անգամ ախտորոշված			
		Ընդամենը	Այդ թվում՝ կյանքում առաջին անգամ ախտորոշված	Ընդամենը	Այդ թվում պատանիներ	Ընդամենը	Այդ թվում պատանիներ			Ընդամենը	Այդ թվում պատանիներ		
թոքերի այլ քրոնիկական խցանող հիվանդություններ	J44	4	3	2	-	-	-	-	-	-	-	-	-
ապթամա (հեղձուկ), ապթամախկ ստատուս	J45-J46	21	8	15	-	-	-	--	-	-	-	-	-
բրոնխոէկտատիկ հիվանդություն	J47	-	-	-	-	-	-	-	-	-	-	-	-
ստորին շնչական ուղիների թարախային և մեռուկային վիճակներ և թոքամզի այլ հիվանդություններ	J85-J94	5	3	4	-	-	-	-	-	-	-	-	-
զլխի այլ հիվանդություններ		1320	1320	0	-	-	-	-	-	-	-	-	-
Մարսողական օրգանների հիվանդություններ	K00-K93	918	713	279	62	18	29	8	4	5	2	2	1
դրանցից՝ ստամոքսի խոց	K25	24	6	20	-	-	-	-	-	-	-	-	-
տասներկուամատնյա աղու խոց	K26	28	5	21	-	-	-	-	-	-	-	-	-
ստամոքսի և տասներկուամատնյա աղու բորբոքում	K29	80	50	38	3	3	3	-	-	-	-	-	-
մարսողության խանգարումներ (դիսպեպսիա), ստամոքսի ֆունկցիոնալ խանգարումներ	K30 – K31	-	-	-	-	-	-	-	-	-	-	-	-
ոչ ինֆեկցիոն էնտերիտ և կոլիտ	K50-K52	135	135	25	-	-	-	-	-	-	-	-	-
յարդի հիվանդություններ	K70-K76	58	33	47	-	-	-	-	-	-	-	-	-
այդ թվում՝ յարդի ցիռոզ	K70.3, K71.7, K74.3-6	9	6	7	-	-	-	-	-	-	-	-	-
լեղապարկի և լեղուղիների հիվանդություններ	K80-K83	74	29	50	-	-	-	-	-	-	-	-	-
ենթաստամոքսային գեղձի հիվանդություններ	K85-K86	39	18	26	-	-	-	-	-	-	-	-	-
զլխի այլ հիվանդություններ		480	437	52	59	15	26	8	4	5	2	2	1
Մաշկի և ենթամաշկային բջջանքի հիվանդություններ	L00-L99	90	85	12	62	55	0	39	19	36	16	0	0
դրանցից՝ առոպիկ մաշկաբորբ	L20	5	5	0	12	5	0	5	4	2	1	0	0
հպումային մաշկաբորբ	L23-L25	46	44	5	14	14	0	6	3	6	3	0	0

Գյուղների և առանձին հիվանդությունների անվանումը	ՀՄԴ 10	Մեծահասակներ			Երեխաներ (0-14 տարեկան)			Երեխաներ (15-17 տարեկան)					
		գրանցվել են տվյալ հիվանդությամբ		Դիսպանսերային հսկողության տակ են հաշվետու տարեվերջին	գրանցվել են տվյալ հիվանդությամբ Ընդամենը		Դիսպանսերային հսկողության տակ են հաշվետու տարեվերջին	գրանցվել են հիվանդներ տվյալ հիվանդությամբ				Դիսպանսերային հսկողության տակ են հաշվետու տարեվերջին	
								Ընդամենը	այդ թվում՝ կյանքում առաջին անգամ ախտորոշված	Ընդամենը	այդ թվում՝ կյանքում առաջին անգամ ախտորոշված		
		Ընդամենը	այդ թվում՝ կյանքում առաջին անգամ ախտորոշված	Ընդամենը	այդ թվում՝ կյանքում առաջին անգամ ախտորոշված	Ընդամենը	այդ թվում՝ կյանքում առաջին անգամ ախտորոշված						
գլխի այլ հիվանդություններ		39	36	7	36	36	0	28	12	28	12	0	0
Մկանակմախքային համակարգի և շարակցական հյուսվածքի հիվանդություններ	M00-M99	230	114	148	-	-	-	-	-	-	-	-	-
դրանցից՝ ռեակտիվ հողախտներ	M02	18	8	6	-	-	-	-	-	-	-	-	-
ռևմատոիդ հողաբորբ	M05-M06	28	14	20	-	-	-	-	-	-	-	-	-
արտրոզներ	M15-M19	69	39	40	-	-	-	-	-	-	-	-	-
շարակցական հյուսվածքի համակարգային ախտահարումներ	M130-M135	5	3	5	-	-	-	-	-	-	-	-	-
սպոնդիլոպաթիաներ	M45-M48	17	12	11	-	-	-	-	-	-	-	-	-
օստեոպարոզ	M80-M81	41	16	30	-	-	-	-	-	-	-	-	-
գլխի այլ հիվանդություններ		52	22	36	-	-	-	-	-	-	-	-	-
Միզասեռական համակարգի հիվանդություններ	N00-N99	722	349	428	16	13	15	4	2	4	2	4	2
դրանցից՝ գլոմերուլյար հիվանդություններ	N00-N07	16	6	13	-	-	-	-	-	-	-	-	-
Երիկամի տուբուլոինտերստիցիալ հիվանդություններ	N10-N15	23	12	15	-	-	-	-	-	-	-	-	-
Երկամային անբավարարություն	N17-N19	30	14	22	-	-	-	-	-	-	-	-	-
միզաքարային հիվանդություն	N20-N23	123	53	83	-	-	-	-	-	-	-	-	-
Երիկամի և միզածորանի այլ հիվանդություններ	N25-N28	33	18	21	-	-	-	-	-	-	-	-	-
շագանակագեղձի հիվանդություններ	N40-N42	98	45	61	-	-	-	-	-	-	-	-	-
կրծքագեղձի բարորակ դիսպլազիա	N60	106	42	82	-	-	-	-	-	-	-	-	-
փողաբորբ և ձվարանաբորբ	N70	35	25	5	-	-	-	-	-	-	-	-	-
էնդոմետրիոզ	N80	13	5	10	-	-	-	-	-	-	-	-	-
արգանդի պարանոցի էրոզիա և էկտրոպիոն	N86	40	20	25	-	-	-	-	-	-	-	-	-

Գյուղատնտեսական և առանձին հիվանդությունների անվանումը	ՀՄԴ 10	Մեծահասակներ			Երեխաներ (0-14 տարեկան)			Երեխաներ (15-17 տարեկան)					
		գրանցվել են տվյալ հիվանդությամբ		Դիսպանսերային հսկողության տակ են հաշվետու տարեվերջին	գրանցվել են տվյալ հիվանդությամբ Ընդամենը		Դիսպանսերային հսկողության տակ են հաշվետու տարեվերջին	գրանցվել են հիվանդներ տվյալ հիվանդությամբ				Դիսպանսերային հսկողության տակ են հաշվետու տարեվերջին	
								Ընդամենը	այդ թվում՝ կյանքում առաջին անգամ ախտորոշված	այդ թվում՝ կյանքում առաջին անգամ ախտորոշված	այդ թվում՝ կյանքում առաջին անգամ ախտորոշված		
		Ընդամենը	այդ թվում՝ կյանքում առաջին անգամ ախտորոշված	Ընդամենը	այդ թվում՝ կյանքում առաջին անգամ ախտորոշված	Ընդամենը	այդ թվում՝ կյանքում առաջին անգամ ախտորոշված						
դաշտանի խանգարումներ	N91-N94 մաս	75	50	35	-	-	-	-	-	-	-	-	-
դաշտանադադարի և շրջադաշտանադադարային շրջանի խանգարումներ	N95	62	35	22	-	-	-	-	-	-	-	-	-
կանանց ամլություն	N97	20	6	15	-	-	-	-	-	-	-	-	-
գլխի այլ հիվանդություններ		48	18	19	16	13	15	4	2	4	2	4	2
Պերինատալ շրջանում առաջացող առանձին վիճակներ	P00 - P96	-	-	-	14	10	6	0	0	0	0	0	0
Բնածին զարգացման արատներ, դեֆորմացիաներ և քրոմոսոմային շեղումներ	Q00-Q99	-	-	-	13	4	8	2	2	0	0	1	1
դրանցից՝ արյան շրջանառության համակարգի բնածին արատներ	Q20-Q28	-	-	-	5	-	-	-	-	-	-	-	-
գլխի այլ հիվանդություններ		-	-	-	8	4	8	2	2	0	0	1	1
Վնասվածքներ, թունավորումներ և արտաքին պատճառների ներգործության որոշ այլ հետևանքներ	S00-T98	104	104	0	31	31	0	13	8	13	8	0	0
դրանցից՝ կոտրվածքներ	S02,12,22,32,42,52,62,72,82,92,T02,08,10,12,14.2	86	86	0	16	16	0	7	5	7	5	0	0
ջերմային և քիմիական այրվածքներ	T20-T32	13	13	0	5	5	0	2	1	2	1	0	0
թունավ.դեղամիջ-ով, դեղորայքով, կենսաբ. և ոչ բժշկական նյութերով	T36-T65	5	5	0	1	1	-	-	-	-	-	-	-
այդ թվում՝ օձի խայթոցից	T63.0	3	3	0	-	-	-	-	-	-	-	-	-
գլխի այլ հիվանդություններ		-	-	-	9	9	0	4	2	4	2	0	0

Աղյուսակ 7. ԹԱԼԻՆԻ ԲԿ-ՈՒՄ ԱՐՅԱՆ ՇՐՋԱՆԱՌՈՒԹՅԱՆ ՀԱՄԱԿԱՐԳԻ ՀԻՎԱՆԴՈՒԹՅՈՒՆՆԵՐՈՎ ԳՐԱՆՑՎԱԾ ԸՆԴՀԱՆՈՒՐ ՀԻՎԱՆԴՆԵՐԻ ԹԻՎԸ, 2016

Հիվանդություն	ՀՄԴ-10	Մեծահասակներ	0-14 տարեկան	15-17 տարեկան
Արյան շրջանառության համակարգի հիվանդություններ՝ ընդամենը	I00-I99	1265	0	0
Սրտի քրոնիկ ռևմատիկ հիվանդություններ	I05-I09	23	0	0
այդ թվում՝ փականների ռևմատիկ հիվանդություններ	I05-I08	16	0	0
Գերճնշումային հիվանդություններ	I10-I13	589	0	0
Սրտի իշեմիկ հիվանդություն	I20-I25	381	0	0
ա.թ.՝ կրծքահեղձուկ	I20	110	0	0
Սրտամկանի սուր ինֆարկտ	I21	16	0	0
Սրտամկանի կրկնակի ինֆարկտ	I22	0	0	0
Ուղեղանոթային հիվանդություններ	I60-I69	197	0	0
այդ թվում՝ ուղեղի արյունազեղում	I60-I62	36	0	0
Ուղեղի ինֆարկտ	I63	30	0	0
Ինսուլտ՝ չճշտված, որպես արյունազեղում/ ինֆարկտ	I64	36	0	0
Ուղեղի ինֆարկտ չառաջացնող նախա / և ուղեղային զարկերակների խցանում և նեղացում	I65-I66	18	0	0
Դասի այլ հիվանդություններ		75	0	0

Աղյուսակ 8. ԹԱԼԻՆԻ ԲԿ-ՈՒՄ ԿՅԱՆՔՈՒՄ ԱՌԱՋԻՆ ԱՆԳԱՄ ԱԽՏՈՐՈՇՎԱԾ ԱՐՅԱՆ ՇՐՋԱՆԱՌՈՒԹՅԱՆ ՀԱՄԱԿԱՐԳԻ ՀԻՎԱՆԴՈՒԹՅՈՒՆՆԵՐՈՎ ՀԻՎԱՆԴՆԵՐԻ ԹԻՎԸ, 2016

Հիվանդություն	ՀՄԴ-10	Սեռ	0-14	15-17	Մեծահասակներ							
					Ընդամենը	18-24	25-39	40-49	50-59	60-65	65 և >	
Ընդամենը			0	0	504							
Սուր ռևմատիկ տենդ	I00-I02	ա	0	0	0	0	0	0	0	0	0	0
		ի	0	0	0	0	0	0	0	0	0	0
Սրտի քրոնիկ ռևմատիկ հիվանդություններ	I05-I09	ա	0	0	0	0	0	0	0	0	0	0
		ի	0	0	0	0	0	0	0	0	0	0
այդ թվում՝ փականների ռևմատիկ հիվանդություններ	I05-I08	ա	0	0	0	0	0	0	0	0	0	0
		ի	0	0	0	0	0	0	0	0	0	0
Գերճնշումային հիվանդություններ	I10-I13	ա	0	0	101	0	18	21	24	23	15	
		ի	0	0	108	0	16	20	32	28	12	
Սրտի իշեմիկ հիվանդություն	I20-I25	ա	0	0	91	0	7	24	18	27	15	
		ի	0	0	72	0	4	16	22	24	6	
այդ թվում՝ կրծքահեղձուկ (ստենոկարդիա)	I20	ա	0	0	52	0	3	10	11	15	13	
		ի	0	0	39	0	0	8	14	11	6	
սրտամկանի սուր ինֆարկտ	I21	ա	0	0	16	0	0	12	4	0	0	
		ի	0	0	0	0	0	0	0	0	0	
սրտամկանի կրկնակի ինֆարկտ	I22	ա	0	0	0	0	0	0	0	0	0	
		ի	0	0	0	0	0	0	0	0	0	
Ուղեղանոթային հիվանդություններ	I60-I69	ա	0	0	48	0	11	13	12	9	3	
		ի	0	0	51	0	9	12	14	10	6	
այդ թվում՝ ուղեղի արյունազեղում	I60-I62	ա	0	0	11	0	3	4	2	2	0	
		ի	0	0	8	0	2	3	1	2	0	
ուղեղի ինֆարկտ	I63	ա	0	0	7	0	1	2	1	2	1	
		ի	0	0	5	0	0	1	2	1	1	
ինսուլտ՝ չճշտված, որպես արյունազեղում կամ ինֆարկտ	I64	ա	0	0	6	0	0	2	1	2	1	
		ի	0	0	4	0	0	1	1	1	1	
ուղեղի ինֆարկտ չառաջացնող՝ նախաուղեղային և ուղեղային զարկերակների խցանում և նեղացում	I65-I66	ա	0	0	7	0	0	2	1	3	1	
		ի	0	0	4	0	0	1	1	1	1	
Գլխի այլ հիվանդություններ			0	0	33	6	8	10	7	2	0	

Աղյուսակ 9. ԹԱԼԻՆԻ ԲԿՈՒՄ ՆԵՐՁԱՏԱԿԱՆ ՀԱՄԱԿԱՐԳԻ ՀԻՎԱՆԴՈՒԹՅՈՒՆՆԵՐՈՎ ԳՐԱՆՑՎԱԾ ԸՆԴՀԱՆՈՒՐ ՀԻՎԱՆԴՆԵՐԻ ԹԻՎԸ, 2016

Հիվանդություններ	ՀՄԴ 10	Մեծահասակներ		0-14 տարեկան երեխաներ		15-17 տարեկան երեխաներ			
		Գրանցվել են հիվանդներ՝ ընդամենը	Դիսպանսերային հսկողություն՝ տարեվերջին	Գրանցվել են հիվանդներ ընդամենը	Դիսպանսերային հսկողություն՝ տարեվերջին	Գրանցվել են հիվանդներ ընդամենը	Այդ թվում պատանիներ	Դիսպանսերային հսկողություն տարեվերջին	Այդ թվում պատանիներ
Ընդամենը*		379	370	7	7	0	0	0	0
Թիրեոտոքսիկոզ (հիպերթիրեոզիզմ)	E05	17	17	0	0	0	0	0	0
Աուտոիմուն թիրեոզիզտ	E06.3	5	5	1	1	0	0	0	0
Շաքարային դիաբետ տիպ 1	E10	51	51	0	0	0	0	0	0
Շաքարային դիաբետ տիպ 2	E11	253	249	0	0	0	0	0	0
Ամիլոիդոզ (պարբերական հիվանդ)	E85.0	35	35	5	5	0	0	0	0
Գլխի այլ հիվանդություններ.		18	13	1	1	0	0	0	0

* առանց յոթի անբավարարությամբ պայմանավորված վահանաձև գեղձի հիվանդությունների

Աղյուսակ 10. ԹԱԼԻՆԻ ԲԿՈՒՄ ԿՅԱՆՔՈՒՄ ԱՌԱՋԻՆ ԱՆԳԱՄ ԱԽՏՈՐՈՇՎԱԾ ՆԵՐՁԱՏԱԿԱՆ ՀԱՄԱԿԱՐԳԻ ՀԻՎԱՆԴՈՒԹՅՈՒՆՆԵՐՈՎ ՀԻՎԱՆԴՆԵՐԻ ԹԻՎԸ, 2016

Հիվանդություններ	ՀՄԴ 10	սեռ	0-14	15-17	Մեծահասակներ							
					Ընդամենը	18-24	25-39	40-49	50-59	60-65	65 և >	
Ընդամենը*			2	0	21							
Թիրեոտոքսիկոզ (հիպերթիրեոզիզմ)	E05	ա	0	0	0	0	0	0	0	0	0	0
		ի	0	0	0	0	0	0	0	0	0	0
Աուտոիմուն թիրեոզիզտ	E06.3	ա	1	0	0	0	0	0	0	0	0	0
		ի	0	0	0	0	0	0	0	0	0	0
Շաքարային դիաբետ տիպ 1	E10	ա	0	0	2	0	0	1	1	0	0	
		ի	0	0	1	0	0	0	1	0	0	
Շաքարային դիաբետ տիպ 2	E11	ա	0	0	5	0	0	2	2	1	0	
		ի	0	0	12	0	0	5	5	2	0	
Ամիլոիդոզ (պարբերական հիվանդություն)	E85.0	ա	0	0	1	0	1	0	0	0	0	
		ի	0	0	0	0	0	0	0	0	0	
Գլխի այլ հիվանդություններ			1	0	0	0	0	0	0	0	0	

* առանց յոթի անբավարարությամբ պայմանավորված վահանաձև գեղձի հիվանդությունների

ԱՊԱՐԱՆԻ ԲԺՇԿԱԿԱՆ ԿԵՆՏՐՈՆ ՓԲԸ

ԱՆՁՆԱԳՐԱՅԻՆ ՏՎՅԱԼՆԵՐ

Սպասարկվող ազգաբնակչություն 21.7 հազար մարդ
Զբաղեցրած տարածքը 256.մ²

Կադրային հագեցվածություն

- ✓ Բժիշկներ բոլոր մասնագիտություններով 31
- ✓ Միջին բուժաշխատող 83

Մահճակալային ֆոնդ 50 մահճակալ
Ընդունվել են հիվանդներ 1379
Հիվանդանոցային մահացություն 4
Ծնունդներ 146
Կեսարյան հատումներ 42
Վիժումներ 134
Վիրահատություններ 415

Գործող բաժանմունքներ

- ✓ Ընդհանուր վիրաբուժական 18 մահճակալ
- ✓ Մանկաբարձական 6 մահճակալ
- ✓ Գինեկոլոգիական 1 մահճակալ
- ✓ Հղիության ախտաբանության 2 մահճակալ
- ✓ Հղիության ընդհատման 1 մահճակալ
- ✓ Մանկաբուժական 5 մահճակալ
- ✓ Թերապևտիկ 10 մահճակալ
- ✓ Վերակենդանացման 5 մահճակալ
- ✓ Քիթ-կոկորդ-ականջաբանական 2 մահճակալ

Պոլիկլինիկական ծառայություն

Շտապ բուժօգնություն

Աղյուսակ 1. ԱՐԱԳԱԾՈՏՆԻ ՄԱՐԶԻ ՀԻՎԱՆԴԱՆՈՑԱՅԻՆ ԲՈՒԺՕԳՆՈՒԹՅՈՒՆ ԻՐԱԿԱՆԱՑՆՈՂ ՀԻՄՆԱՐԿ ՆԵՐԻ ԳՈՐԾՈՒՆԵՈՒԹՅՈՒՆԸ, 2016

Բուժհիմնարկի անվանումը	Մահճակալների թիվը	Ընդունվել են հիվանդներ		Մահճակալի տարեկան միջին զբաղվածությունը օրերով	Մահացել են հիվանդանոցում	
		Բացարձակ թիվ	100 բնակչի հաշվով		Բացարձակ թիվ	Հիվանդանոցային մահաբերություն (%)
Արագածոտնի մարզ ընդամենը	200	5376	4.2	139	37	0.7
Աշտարակի ԲԿ	72	2053	3.3	142	23	1.1
Թալինի ԲԿ	40	1260	3.9	166	10	0.8
Արտենիի ԱԿ	5	57	0.2	46	0	0.0
Ապարանի ԲԿ	50	1379	6.3	151	4	0.3
Արագածի ԱԿ	13	75	0.3	22	0	0.0
Ծաղկահովիտի ԲԿ	20	552	4.1	147	0	0.0

Աղյուսակ 1. շարունակություն

Բուժհիմնարկի անվանումը	Ծնունդների թիվը	Վիժումների թիվը	Կեսարյան հատումների թիվը	Վիրահատությունների թիվը
Արագածոտնի մարզ ընդամենը	834	210	98	1079
Աշտարակի ԲԿ	284	43	20	358
Թալինի ԲԿ	228	23	36	201
Արտենիի ԱԿ	57	0	0	14
Ապարանի ԲԿ	146	134	42	415
Արագածի ԱԿ	50	0	0	15
Ծաղկահովիտի ԲԿ	69	10	0	76

Աղյուսակ 2. ԱՊԱՐԱՆԻ ԲԺՇԿԱԿԱՆ ԿԵՆՏՐՈՆԻ ՄԱՀՃԱԿԱԼԱՅԻՆ ՖՈՆԴԸ ԵՎ ԾԱՆՐԱԲԵՈՒՎԱԾՈՒԹՅՈՒՆԸ, 2012-2016

Առկա մահճակալներ	Մահճակալների թիվ					Մահճակալների ծանրաբեռնվածություն %				
	2012	2013	2014	2015	2016	2012	2013	2014	2015	2016
թերապևտիկ (2008-ից) նյարդաբանականը ներառյալ	10	10	10	10	10	45%	52%	70%	60%	67%
վիրաբուժական	18	18	18	18	18	21%	30%	32%	32%	27%
մանկական	5	5	5	5	5	69%	82%	100%	100%	100%
ինֆեկցիոն	5	5	5	5	-	0.5%	0%	0%	0%	-
Մանկաբարձ-գինեկոլոգիական	10	10	10	10	10	32%	19%	33%	27%	34%
հակատուբերկուլյոզային	5	5	5	5	-	79%	64%	0%	0%	-
վերակենդանացման	5	5	5	5	5	33%	41%	33%	18%	31%
Քիթ-կոկորդ-ականջաբանական	2	2	2	2	2	82%	55%	63%	39%	19%
Ընդամենը	60	60	60	60	50	30%	31%	41%	37%	47%

Աղյուսակ 3. ԱՊԱՐԱՆԻ ԲԺՇԿԱԿԱՆ ԿԵՆՏՐՈՆՈՒՄ ԻՐԱԿԱՆԱՑՎԱԾ ՎԻՐԱՀԱՏՈՒԹՅՈՒՆՆԵՐԻ ԵՎ ԾՆՆԴԱԲԵՐՈՒԹՅՈՒՆՆԵՐԻ ԾԱՐԺԸՆԹԱՑԸ 2011-2016

	2011	2012	2013	2014	2015	2016
Վիրահատություններ	237	362	490	537	424	415
Ծննդաբերություններ	75	164	180	191	152	146

Վիրահատությունների թիվն աճել է 1.8 անգամ, իսկ ծնունդների թիվը՝ 1.9 անգամ:

Աղյուսակ 4. ԱՊԱՐԱՆԻ ԲԿ-ԻՄԱՐԴԿԱՅԻՆ ՆԵՐՈՒԺ, 2016

ԱԱՊ ՕՂԱԿԻ ԲԺԻՇԿՆԵՐ									
Պաշտոնի անվանում	Զբաղված պաշտոնների քանակը	Ֆիզիկական անձերի քանակը		որոնցից՝ կանայք (սյուն 2-ից)	Ֆիզիկական անձերի թվաքանակը (սյուն.2-ից) տարիքային խմբեր				
		Ընդամենը (ներառյալ ֆիզ. արձ-ում, զին. ծառ-ում, գործուղ-ում գտնվող և այլ անձանց)	Ներկա պահին աշխատող		22_34	35_44	45_54	55_64	65>
Բժիշկներ - ընդամենը *	21	21	21	14	7	9	1	2	2
Գործադիր մարմնի ղեկավար և տեղակալներ	1	1	1	0	0	0	0	0	1
Թերապևտներ - ընդամենը	2	2	2	2	0	2	0	0	0
նրանցից տեղամասային	1	1	1	1	0	1	0	0	0
կցագրված	1	1	1	1	0	0	1	0	0
Ներգատաբան	1	1	1	1	1	0	0	0	0
Մանկաբույժներ - ընդամենը	2	2	2	2	0	1	0	0	1
նրանցից տեղամասային	1	1	1	1	0	1	0	0	0
կցագրված	1	1	1	1	0	0	0	0	1
Նյարդաբան	1	1	1	1	0	0	1	0	0
Հոգեբույժ	1	1	1	1	0	0	0	1	0
Թմրաբան	0,5	0	0	0	0	0	0	0	0
Սրտաբան	0,5	0	0	0	0	0	0	0	0
Մաշկաբան- վեներոլոգ	1	1	1	0	0	1	0	0	0
Վիրաբույժ	1	1	1	0	0	1	0	0	0
Ուռուցքաբան	0,5	0	0	0	0	0	0	0	0
Ակնաբույժ	1	1	1	1	1	0	0	0	0
Քիթ-կոկորդ-ականջաբան	1	1	1	0	0	1	0	0	0
Մանկաբարձգինեկոլոգ	1	1	1	1	1	0	0	0	0
Ռենտգենոլոգ	1	1	1	0	1	0	0	0	0
Սոնոգրաֆիստ	1	1	1	1	0	1	0	0	0
Ֆթիզիատոր	1	1	1	1	0	0	0	1	0
Ախտաբան և կլինիկական մորֆոլոգ	1	1	1	1	1	0	0	0	0
Կլինիկական լաբորանտ	1	1	1	1	0	1	0	0	0
Թերապևտ ստոմատոլոգ	1,5	3	3	1	2	1	0	0	0
Առողջ մարզ կառ մարմինների ենթակալության հիմնարկներում	21	21	21	14	7	9	1	2	2
ԱԱՊ ՕՂԱԿԻ ՄԻՋԻՆ ԲՈՒԺԱՆՁՆԱԿԱԶՄ									
Պաշտոնի անվանում	Զբաղված պաշտոնների քանակը	Ֆիզիկական անձերի քանակը		որոնցից՝ կանայք (սյուն 2-ից)	Ֆիզիկական անձերի թվաքանակը (սյուն.2-ից) տարիքային խմբեր				
		Ընդամենը (ներառյալ ֆիզ. արձ-ում, զին. ծառ-ում, գործուղ-ում գտնվող և այլ անձանց)	Ներկա պահին աշխատող		18-34	35_44	45_54	55_64	65>
Ընդամենը - միջին բուժանձնակազմ ըստ մասնագիտ-ի և ծառայութ-ի	32	34	30	33	6	19	6	2	1
Մանկական բուժքույր	2	2	2	2	0	2	0	0	0
Հոգեբուժության և նարկոլոգ բ/ք	0,5	1	1	1	1	0	0	0	0
Ստոմատոլոգիայի բուժքույր	1	1	1	1	1	0	0	0	0
Այլ կաբինետների բուժքույրեր	12,5	14	10	14	1	10	3	0	0
Ֆունկցիոնալ ախտորոշման	1	1	1	1	0	0	1	0	0
Մանկաբարձուհի	1	1	1	1	1	0	0	0	0
Բուժակ	8	8	8	8	1	3	2	2	0
Լաբորանտներ	2	2	2	2	0	2	0	0	0
Ռենտգեն լաբոր և տեխնիկներ	2	2	2	1	0	1	0	0	1
Միջին բուժվիճակագիր	2	2	2	2	1	1	0	0	0
Առողջ մարզ կառ մարմինների ենթակալության հիմնարկներում	32	34	30	33	6	19	6	2	1

Աղյուսակ 5. ԱՊԱՐԱՆԻ ԲԿ-Ի ՄԱՐԴԿԱՅԻՆ ՆԵՐՈՒԺ, 2016

ՀԻՎԱՆԴԱՆՑԱՅԻՆ ՕՂԱԿԻ ԲԺԻՇԿՆԵՐ									
Պաշտոնի անվանում	Զբաղված պաշտոնների քանակը	Ֆիզիկական անձերի քանակը		որոնցից՝ կանայք (սյուն 2-ից)	Ֆիզիկական անձերի թվաքանակը (սյուն.2-ից) տարիքային խմբեր				
		Ընդամենը (ներառյալ ֆիզ. արձ-ում, զին. ծառ-ում, գործուղ-ում գտնվող և այլ անձանց)	Ներկա պահին աշխատող		22_34	35_44	45_54	55_64	65>
Բժիշկներ - ընդամենը *	14,5	10	9	7	2	5	3	0	0
Գործադիր մարմնի ղեկավար և տեղակալներ	2	2	2	1	0	0	2	0	0
Թերապևտներ - ընդամենը	1	1	1	1	0	0	1	0	0
Մանկաբույժներ - ընդամենը	0,5	0	0	0	0	0	0	0	0
Նեոնատոլոգ	1,5	1	1	1	0	1	0	0	0
Վիրաբույժ	1	1	1	0	0	1	0	0	0
Մանկաբարձգինեկոլոգ	1	2	1	2	1	1	0	0	0
Շտապ օգնության բժիշկ	4,5	1	1	0	1	0	0	0	0
Անեսթեզիոլոգ	1	1	1	1	0	1	0	0	0
Ռենտգենոլոգ	0,5	0	0	0	0	0	0	0	0
Սոնոգրաֆիստ	1	1	1	1	0	1	0	0	0
Կլինիկական լաբորանտ	0,5	0	0	0	0	0	0	0	0
Առողջապահության մարզային կառավարման մարմինների ենթակայության հիմնարկներում	14,5	10	9	7	2	5	3	0	0
ՀԻՎԱՆԴԱՆՑԱՅԻՆ ՕՂԱԿԻ ՄԻՋԻՆ ԲՈՒԺԱՆՁՆԱԿԱԶՄ									
Պաշտոնի անվանում	Զբաղված պաշտոնների քանակը	Ֆիզիկական անձերի քանակը		որոնցից՝ կանայք (սյուն 2-ից)	Ֆիզիկական անձերի թվաքանակը (սյուն.2-ից) տարիքային խմբեր				
		Ընդամենը (ներառյալ ֆիզ. արձ-ում, զին. ծառ-ում, գործուղ-ում գտնվող և այլ անձանց)	Ներկա պահին աշխատող		18-34	35_44	45_54	55_64	65>
Ընդամենը - միջին բուժանձնակազմ ըստ մասնագիտությունների և ծառայությունների	45	49	45	45	19	11	9	10	0
Բուժքույր նեոնատոլոգ	4	4	4	4	1	2	1	0	0
Վիրակապարանի բուժքույր	2	2	2	2	0	2	0	0	0
Բուժքույր անեսթեզիոլոգ	2	2	2	2	2	0	0	0	0
Շտապ և անհետաձգելի օգնության բուժքույր	3	3	3	3	1	1	1	0	0
Այլ կաբինետների բուժքույրեր	32	36	32	32	15	4	7	10	0
Լաբորանտներ	2	2	2	2	0	2	0	0	0
Առողջապահության մարզային կառավարման մարմինների ենթակայության հիմնարկներում	45	49	45	45	19	11	9	10	0

Աղյուսակ 6. ԱՊԱՐԱՆԻ ԲԿ-ՈՒՄ ԱՐՁԱՆԱԳՐՎԱԾ ՀԻՎԱՆԴՈՒԹՅՈՒՆՆԵՐՆ ԸՍՏ ՏԱՐԻՔԱՅԻՆ ԽՄԲԵՐԻ ԵՎ ՆՈՂՈԼՈԳԻԱՆԵՐԻ, 2016

Գլուխների և առանձին հիվանդությունների անվանումը	ՀՄԴ 10	Մեծահասակներ			Երեխաներ (0-14 տարեկան)			Երեխաներ (15-17 տարեկան)					
		գրանցվել են տվյալ հիվանդությամբ		Դիսպանսերային հսկողության տակ են հաշվետու տարեվերջին	գրանցվել են տվյալ հիվանդությամբ Ընդամենը		Դիսպանսերային հսկողության տակ են հաշվետու տարեվերջին	գրանցվել են հիվանդներ տվյալ հիվանդությամբ				Դիսպանսերային հսկողության տակ են հաշվետու տարեվերջին	
		Ընդամենը	այդ թվում՝ կյանքում առաջին անգամ ախտորոշված		Ընդամենը	այդ թվում՝ կյանքում առաջին անգամ ախտորոշված		Ընդամենը	այդ թվում պատանիներ	այդ թվում՝ կյանքում առաջին անգամ ախտորոշված			
				Ընդամենը			այդ թվում պատանիներ			Ընդամենը	այդ թվում պատանիներ	Ընդամենը	այդ թվում պատանիներ
Ընդամենը	A00-T98	2571	780	1832	490	447	44	58	18	45	12	11	5
այդ թվում՝ վարակիչ և մակարածական հիվանդություններ	A00-B99	79	79	1	42	42	0	1	0	1	0	0	0
Նորագոյացություններ	C00-D48	191	43	167	2	1	2	0	0	0	0	0	0
Արյան և արունաստեղծ օրգանների հիվանդություններ, առանձին խանգարումներ՝ իմունային մեխանիզմի ներգրավմամբ	D50-D89	2	0	2	0	0	0	0	0	0	0	0	0
դրանցից՝ սակավարյունություններ (անեմիաներ)	D50-D64	1	0	1	0	0	0	0	0	0	0	0	0
արյան մակարդեղիության խանգարումներ	D65-D68	1	0	1	0	0	0	0	0	0	0	0	0
Ներզատական համակարգի հիվանդություններ, սնուցման, նյութափոխանակության և իմունիտետի խանգարումներ	E00-E90	360	46	345	5	3	2	1	1	0	0	1	1
Հոգեկան խանգարումներ	F00-F99	382	23	376	11	3	11	4	3	0	0	3	2
Նյարդային համակարգի և զգայարանների հիվանդ-ներ	G00-G99	267	6	233	12	0	12	2	1	0	0	2	1
Էպիլեպսիա, էպիլեպտիկ ստատուս	G40-G41	24	0	11	4	0	4	0	0	0	0	0	0
առանձին նյարդերի, նյարդարմատների, հյուսակների և ծայրմասսային նյարդային համակ. ախտահարումներ և պոլիներոպաթիաներ	G50-G72	243	6	222	6	0	6	0	0	0	0	0	0
Մանկական ուղեղային պարալիզ	G80	-	-	-	2	0	2	0	0	0	0	0	0
զլխի այլ հիվանդություններ		-	-	-	0	0	0	2	1	0	0	2	1

Գյուղների և առանձին հիվանդությունների անվանումը	ՀՄԴ 10	Մեծահասակներ			Երեխաներ (0-14 տարեկան)			Երեխաներ (15-17 տարեկան)					
		գրանցվել են տվյալ հիվանդությամբ		Դիսպանսերային հսկողության տակ են հաշվետու տարեվերջին	գրանցվել են տվյալ հիվանդությամբ Ընդամենը		Դիսպանսերային հսկողության տակ են հաշվետու տարեվերջին	գրանցվել են հիվանդներ տվյալ հիվանդությամբ				Դիսպանսերային հսկողության տակ են հաշվետու տարեվերջին	
								Ընդամենը	այդ թվում՝ կյանքում առաջին անգամ ախտորոշված	Ընդամենը	այդ թվում՝ կյանքում առաջին անգամ ախտորոշված		
		Ընդամենը	այդ թվում՝ կյանքում առաջին անգամ ախտորոշված	Ընդամենը	այդ թվում՝ կյանքում առաջին անգամ ախտորոշված								
Աչքի և նրա հավելյալ ապարատի հիվանդություններ	H00-H59	64	30	32	22	13	6	0	0	0	0	0	0
դրանցից՝ կատարակտա (ոսպնյակի պղտորում)	H25-H26	18	10	6	-	-	-	-	-	-	-	-	-
գլաուկոմա	H40	10	1	8	-	-	-	-	-	-	-	-	-
կարճատեսություն	H52.1	36	19	18	22	13	6	0	0	0	0	0	0
Ականջի և պտկածն ելունի հիվանդություններ	H60-H95	20	4	15	1	1	1	0	0	0	0	0	0
դրանցից՝ քրոնիկական օտիտ (միջին ականջի քրոնիկական բորբոքում)	H65.2-9, H66.1-4,9 մաս	10	0	10	-	-	-	-	-	-	-	-	-
գլխի այլ հիվանդություններ		10	4	5	1	1	1	0	0	0	0	0	0
Արյան շրջանառության համակարգի հիվանդություններ	I00-I99	406	44	370	2	0	2	2	0	0	0	2	0
Շնչառական օրգանների հիվանդություններ	J00-J99	392	339	39	361	358	3	30	7	26	6	3	1
դրանցից՝ թոքաբորբեր	J12-J18	28	28	0	28	28	0	0	0	0	0	0	0
ալերգիկ ռինիտ	J30.1-4	16	1	16	-	-	-	-	-	-	-	-	-
քրոնիկական ռինիտ, նագոֆա ռինգիտ, ֆարինգիտ և սինուսիտ	J31-J32	18	13	2	14	11	2	0	0	0	0	0	0
նշիկների և գեղձանմանների աղե նոիդների քրոնիկական հիվանդություններ, հարնշիկային թարախակույտ	J35-J36	26	0	14	0	0	0	5	1	2	1	2	0
ասթմա (հեղձուկ), ասթմատիկ ստատուս	J45-J46	7	0	7	1	1	1	1	1	0	0	1	1
գլխի այլ հիվանդություններ		297	297	0	318	318	0	24	5	24	5	0	0

Գյուղների և առանձին հիվանդությունների անվանումը	ՀՄԴ 10	Մեծահասակներ			Երեխաներ (0-14 տարեկան)			Երեխաներ (15-17 տարեկան)					
		գրանցվել են տվյալ հիվանդությամբ		Դիսպանսերային հսկողության տակ են հաշվետու տարեվերջին	գրանցվել են տվյալ հիվանդությամբ Ընդամենը		Դիսպանսերային հսկողության տակ են հաշվետու տարեվերջին	գրանցվել են հիվանդներ տվյալ հիվանդությամբ				Դիսպանսերային հսկողության տակ են հաշվետու տարեվերջին	
								Ընդամենը	Այդ թվում՝ կյանքում առաջին անգամ ախտորոշված	Ընդամենը	Այդ թվում՝ պատանիներ		
		Ընդամենը	Այդ թվում՝ պատանիներ	Ընդամենը	Այդ թվում՝ պատանիներ	Ընդամենը	Այդ թվում՝ պատանիներ						
Մարտոդական օրգանների հիվանդություններ	K00-K93	213	61	157	21	18	2	14	3	14	3	0	0
դրանցից՝ ստամոքսի խոց	K25	18	1	16	-	-	-	-	-	-	-	-	-
տասներկուամտնյա աղու խոց	K26	22	2	19	-	-	-	-	-	-	-	-	-
ստամոքսի և տասներկուամտնյա աղու բորբոքում	K29	70	6	69	-	-	-	-	-	-	-	-	-
ոչ ինֆեկցիոն էնտերիտ և կոլիտ	K50-K52	17	1	15	-	-	-	-	-	-	-	-	-
լյարդի հիվանդություններ	K70-K76	21	0	19	-	-	-	-	-	-	-	-	-
լեղապարկի և լեղուղիների հիվանդություններ	K80-K83	19	6	18	-	-	-	-	-	-	-	-	-
ենթաստամոքսային գեղձի հիվանդություններ	K85-K86	1	0	1	-	-	-	-	-	-	-	-	-
զլխի այլ հիվանդություններ		45	45	0	21	18	2	14	3	14	3	0	0
Մաշկի և ենթամաշկային բջջանքի հիվանդություններ	L00-L99	24	17	8	-	-	-	-	-	-	-	-	-
հպումային մաշկաբորբ	L23-L25	8	1	8	-	-	-	-	-	-	-	-	-
զլխի այլ հիվանդություններ		16	16	0	-	-	-	-	-	-	-	-	-
Մկանակմախքային համակարգի և շարակցական հյուսվածքի հիվանդություններ	M00-M99	7	0	7	-	-	-	-	-	-	-	-	-
ռևմատոիդ հոդաբորբ	M05-M06	2	0	2	-	-	-	-	-	-	-	-	-
շարակցական հյուսվածքի տարածուն ախտահարումներ	M30-M35	2	0	2	-	-	-	-	-	-	-	-	-
սպոնդիլոպաթիաներ	M45-M48	2	0	2	-	-	-	-	-	-	-	-	-
օստեոպարոզ	M80-M81	1	0	1	-	-	-	-	-	-	-	-	-

Գյուղատնտեսական և առանձին հիվանդությունների անվանումը	ՀՄԴ 10	Մեծահասակներ			Երեխաներ (0-14 տարեկան)			Երեխաներ (15-17 տարեկան)					
		գրանցվել են տվյալ հիվանդությամբ		Դիսպանսերային հսկողության տակ են հաշվետու տարեվերջին	գրանցվել են տվյալ հիվանդությամբ Ընդամենը		Դիսպանսերային հսկողության տակ են հաշվետու տարեվերջին	գրանցվել են հիվանդներ տվյալ հիվանդությամբ				Դիսպանսերային հսկողության տակ են հաշվետու տարեվերջին	
								Ընդամենը	այդ թվում՝ կյանքում առաջին անգամ ախտորոշված	Ընդամենը	այդ թվում՝ կյանքում առաջին անգամ ախտորոշված		
		Ընդամենը	այդ թվում՝ կյանքում առաջին անգամ ախտորոշված	Ընդամենը	այդ թվում՝ կյանքում առաջին անգամ ախտորոշված	Ընդամենը	այդ թվում՝ կյանքում առաջին անգամ ախտորոշված						
Միզասեռական համակարգի հիվանդություններ	N00-N99	133	57	80	4	3	1	0	0	0	0	0	0
դրանցից՝ գլոմերուլյար հիվանդություններ	N00-N07	23	1	20	1	0	1	0	0	0	0	0	0
միզաքարային հիվանդություն	N20-N23	42	6	40	-	-	-	-	-	-	-	-	-
շագանակագեղձի հիվանդություններ	N40-N42	20	2	20	-	-	-	-	-	-	-	-	-
գլխի այլ հիվանդություններ		48	48	0	3	3	0	0	0	0	0	0	0
Հղիություն, ծննդաբերություն և հետծննդյան շրջան (բարդություններ)	O00-O75 O81-O99	-	-	-	-	-	-	-	-	-	-	-	-
Բնածին զարգացման արատներ, դեֆորմացիաներ և քրոմոսոմային շեղումներ	Q00-Q99	-	-	-	2	0	2	0	0	0	0	0	0
գլխի այլ հիվանդություններ		-	-	-	2	0	2	0	0	0	0	0	0
Վնասվածքներ, թունավորումներ և արտաքին պատճառների ներգործության որոշ այլ հետևանքներ	S00-T98	31	31	0	5	5	0	4	3	4	3	0	0
դրանցից՝ կտորվածքներ	S02,12,22, 32,42,52, 62,72,82, 92,T02,08 ,10,12,14.2	26	26	0	4	4	0	4	3	4	3	0	0
ջերմային և քիմիական այրվածքներ	T20-T32	5	5	0	1	1	0	0	0	0	0	0	0
թունավորումներ դեղամիջ-ից, դեղորայքներից, կենսաբանական նյութերից և առավելապես ոչ բժշկական նշանակության նյութերի թունավոր ազդեցություններից	T36-T65	-	-	-	-	-	-	-	-	-	-	-	-
այդ թվում՝ օձի խայթոցից առաջացած թունավորում	T63.0	-	-	-	-	-	-	-	-	-	-	-	-
գլխի այլ հիվանդություններ		-	-	-	-	-	-	-	-	-	-	-	-

Աղյուսակ 7. ԱՊԱՐԱՆԻ ԲԿ-ՈՒՄ ԱՐՅԱՆ ՇՐՋԱՆԱՌՈՒԹՅԱՆ ՀԱՄԱԿԱՐԳԻ ՀԻՎԱՆԴՈՒԹՅՈՒՆՆԵՐՈՎ ԳՐԱՆՑՎԱԾ ԸՆԴՀԱՆՈՒՐ ՀԻՎԱՆԴՆԵՐԻ ԹԻՎԸ, 2016

Հիվանդություն	ՀՄԴ 10	Մեծահասակներ	0-14 տարեկան	15-17 տարեկան
Արյան շրջանառության համակարգի հիվանդություններ՝ ընդամենը	100-199	406	2	2
Սրտի քրոնիկ ռևմատիկ հիվանդություններ	105-109	40	2	2
Գերճնշումային հիվանդություններ	110-113	160	0	0
Սրտի իշեմիկ հիվանդություն	120-125	133	0	0
ա.թ.՝ կրծքահեղձուկ	120	41	0	0
Սրտամկանի սուր ինֆարկտ	121	9	0	0
Սրտամկանի կրկնակի ինֆարկտ	122	0	0	0
Ուղեղանոթային հիվանդություններ	160-169	67	0	0
այդ թվում՝ ուղեղի արյունազեղում	160-162	1	0	0
Ուղեղի ինֆարկտ	163	4	0	0
Ինսուլտ՝ չճշտված, որպես արյունազեղում/ ինֆարկտ	164	0	0	0
Ուղեղի ինֆարկտ չառաջացնող նախա / և ուղեղային զարկերակների խցանում և նեղացում	165-166	0	0	0
Դասի այլ հիվանդություններ		6	0	0

Աղյուսակ 8. ԱՊԱՐԱՆԻ ԲԿՈՒՄ ԿՅԱՆՔՈՒՄ ԱՌԱՋԻՆ ԱՆԳԱՄ ԱԽՏՈՐՈՇՎԱԾ ԱՐՅԱՆ ՇՐՋԱՆԱՌՈՒԹՅԱՆ ՀԱՄԱԿԱՐԳԻ ՀԻՎԱՆԴՈՒԹՅՈՒՆՆԵՐՈՎ ՀԻՎԱՆԴՆԵՐԻ ԹԻՎԸ 2016

Հիվանդություն	ՀՄԴ 10	Սեռ	0-14	15-17	Մեծահասակներ							
					Ընդամենը	18-24	25-39	40-49	50-59	60-65	65 և >	
Ընդամենը			0	0	44							
Սուր ունատիկ տենդ	100-102	ա	0	0	0	0	0	0	0	0	0	0
		ի	0	0	0	0	0	0	0	0	0	0
Սրտի քրոնիկ ունատիկ հիվանդություններ	105-109	ա	0	0	0	0	0	0	0	0	0	0
		ի	0	0	0	0	0	0	0	0	0	0
այդ թվում՝ փականների ունատիկ հիվանդություններ	105-108	ա	0	0	0	0	0	0	0	0	0	0
		ի	0	0	0	0	0	0	0	0	0	0
Գերճնշումային հիվանդություններ	110-113	ա	0	0	4	0	0	1	2	0	1	
		ի	0	0	18	0	1	4	10	3	0	
Սրտի իշեմիկ հիվանդություն	120-125	ա	0	0	11	0	0	1	8	2	0	
		ի	0	0	4	0	0	0	3	1	0	
այդ թվում՝ կրծքահեղձուկ (ստենոկարդիա)	120	ա	0	0	3	0	0	0	3	0	0	
		ի	0	0	3	0	0	0	3	0	0	
սրտամկանի սուր ինֆարկտ	121	ա	0	0	8	0	0	1	5	2	0	
		ի	0	0	1	0	0	0	0	1	0	
սրտամկանի կրկնակի ինֆարկտ	122	ա	0	0	0	0	0	0	0	0	0	
		ի	0	0	0	0	0	0	0	0	0	
Ուղեղանոթային հիվանդություններ	160-169	ա	0	0	1	0	0	0	1	0	0	
		ի	0	0	0	0	0	0	0	0	0	
այդ թվում՝ ուղեղի արյունազեղում	160-162	ա	0	0	1	0	0	0	1	0	0	
		ի	0	0	0	0	0	0	0	0	0	
ուղեղի ինֆարկտ	163	ա	0	0	0	0	0	0	0	0	0	
		ի	0	0	0	0	0	0	0	0	0	
ինսուլտ՝ չճշտված, որպես արյունազեղում կամ ինֆարկտ	164	ա	0	0	0	0	0	0	0	0	0	
		ի	0	0	0	0	0	0	0	0	0	
ուղեղի ինֆարկտ չառաջացնող՝ նախաուղեղային և ուղեղային զարկերակների խցանում և նեղացում	165-166	ա	0	0	0	0	0	0	0	0	0	
		ի	0	0	0	0	0	0	0	0	0	
զլխի այլ հիվանդություններ			0	0	6	0	1	2	3	0	0	

Աղյուսակ 9. ԱՊԱՐԱՆԻ ԲԿ-ՈՒՄ ՆԵՐՉԱՏԱԿԱՆ ՀԱՄԱԿԱՐԳԻ ՀԻՎԱՆԴՈՒԹՅՈՒՆՆԵՐՈՎ ԳՐԱՆՑՎԱԾ ԸՆԴՀԱՆՈՒՐ ՀԻՎԱՆԴՆԵՐԻ ԹԻՎԸ, 2016

Հիվանդություններ	ՀՄԴ 10	Մեծահասակներ		0-14 տարեկան երեխաներ		15-17 տարեկան երեխաներ			
		Գրանցվել են հիվանդներ ընդամենը	Դիսպանսերային հսկողություն՝ տարեվերջին	Գրանցվել են հիվանդներ ընդամենը	Դիսպանսերային հսկողություն՝ տարեվերջին	Գրանցվել են հիվանդներ ընդամենը	այդ թվում պատանի ներ	Դիսպանսերային հսկողություն՝ տարեվերջին	այդ թվում պատանի ներ
Ընդամենը*		360	345	5	2	1	1	1	1
Թիրեոտոքսիկոզ (հիպերթիրեոիդիզմ)	E05	4	4	0	0	0	0	0	0
Աուտոիմուն թիրեոիդիտ	E06.3	0	0	0	0	0	0	0	0
Շաքարային դիաբետ տիպ 1	E10	105	95	0	0	0	0	0	0
Շաքարային դիաբետ տիպ 2	E11	206	201	0	0	0	0	0	0
Ամիլոիդոզ (պարբերական հիվանդություն)	E85.0	35	35	0	0	1	1	1	1
Գլխի այլ հիվանդություններ		10	10	5	2	0	0	0	0

* առանց յոթի անբավարարությամբ պայմանավորված վահանաձև գեղձի հիվանդությունների

Աղյուսակ 10. ԱՊԱՐԱՆԻ ԲԿ-ՈՒՄ ԿՅԱՆՔՈՒՄ ԱՌԱՋԻՆ ԱՆԳԱՄ ԱԽՏՈՐՈՇՎԱԾ ՆԵՐՉԱՏԱԿԱՆ ՀԱՄԱԿԱՐԳԻ ՀԻՎԱՆԴՈՒԹՅՈՒՆՆԵՐՈՎ ՀԻՎԱՆԴՆԵՐԻ ԹԻՎԸ, 2016

Հիվանդություններ	ՀՄԴ 10	սեռ	0-14	15-17	Մեծահասակներ							
					Ընդամենը	18-24	25-39	40-49	50-59	60-65	65 և >	
Ընդամենը*			3	0	46							
Թիրեոտոքսիկոզ (հիպերթիրեոիդիզմ)	E05	ա	0	0	0	0	0	0	0	0	0	0
		ի	0	0	0	0	0	0	0	0	0	0
Աուտոիմուն թիրեոիդիտ	E06.3	ա	0	0	0	0	0	0	0	0	0	0
		ի	0	0	0	0	0	0	0	0	0	0
Շաքարային դիաբետ տիպ 1	E10	ա	0	0	0	0	0	0	0	0	0	0
		ի	0	0	15	2	2	1	10	0	0	0
Շաքարային դիաբետ տիպ 2	E11	ա	0	0	5	1	1	1	2	0	0	0
		ի	0	0	15	0	2	2	9	2	0	0
Ամիլոիդոզ (պարբերական հիվանդություն)	E85.0	ա	0	0	9	0	1	0	3	5	0	0
		ի	0	0	0	0	0	0	0	0	0	0
Գլխի այլ հիվանդություններ			3	0	2	0	1	1	0	0	0	0

* առանց յոթի անբավարարությամբ պայմանավորված վահանաձև գեղձի հիվանդությունների

ԾԱՂԿԱՀՈՎՏԻ ԲԺՇԿԱԿԱՆ ԿԵՆՏՐՈՆ ՓԲԸ

ԱՆՁՆԱԳՐԱՅԻՆ ՏՎՅԱԼՆԵՐ

Սպասարկվող ազգաբնակչություն 13.5 հազար մարդ
Զբաղեցրած տարածքը 2057. մ²

Կադրային հագեցվածություն

- ✓ Բժիշկներ բոլոր մասնագիտություններով 15
- ✓ Միջին բուժաշխատող 76

Մահճակալային ֆոնդ 20 մահճակալ

Ընդունվել են հիվանդներ 552

Հիվանդանոցային մահացություն 0

Ծնունդներ 69

Կեսարյան հատումներ 0

Վիժումներ 10

Վիրահատություններ 76

Գործող բաժանմունքներ

- ✓ Ընդհանուր վիրաբուժական 7 մահճակալ
- ✓ Մանկաբարձական 4 մահճակալ
- ✓ Հղիության ախտաբանության 2 մահճակալ
- ✓ Թերապևտիկ 7 մահճակալ

Պոլիկլինիկական ծառայություն

Շտապ բուժօգնություն

Աղյուսակ 1. ԱՐԱԳԱԾՈՏՆԻ ՄԱՐԶԻ ՀԻՎԱՆԴԱՆՈՑԱՅԻՆ ԲՈՒԺՕԳՆՈՒԹՅՈՒՆ ԻՐԱԿԱՆԱՑՆՈՂ ՀԻՄՆԱՐԿՆԵՐԻ ԳՈՐԾՈՒՆԵՈՒԹՅՈՒՆԸ, 2016

Բուժփիմնարկի անվանումը	Մահճակալների թիվը	Ընդունվել են հիվանդներ		Մահճակալի տարեկան միջին զբաղվածու թյունը օրերով	Մահացել են հիվանդանոցում	
		Բացարձակ թիվ	100 բնակչի հաշվով		Բացարձակ թիվ	հիվանդանոցային մահաբերություն (%)
Արագածոտնի մարզ ընդամենը	200	5376	4.2	139	37	0.7
Աշտարակի ԲԿ	72	2053	3.3	142	23	1.1
Թալինի ԲԿ	40	1260	3.9	166	10	0.8
Արտենիի ԱԿ	5	57	0.2	46	0	0.0
Ապարանի ԲԿ	50	1379	6.3	151	4	0.3
Արագածի ԱԿ	13	75	0.3	22	0	0.0
Ծաղկահովտի ԲԿ	20	552	4.1	147	0	0.0

Աղյուսակ 1. շարունակություն

Բուժփիմնարկի անվանումը	Ծնունդների թիվը	Վիժումների թիվը	Կեսարյան հատումների թիվը	Վիրահատությունների թիվը
Արագածոտնի մարզ ընդամենը	834	210	98	1079
Աշտարակի ԲԿ	284	43	20	358
Թալինի ԲԿ	228	23	36	201
Արտենիի ԱԿ	57	0	0	14
Ապարանի ԲԿ	146	134	42	415
Արագածի ԱԿ	50	0	0	15
Ծաղկահովտի ԲԿ	69	10	0	76

Աղյուսակ 2. ԾԱՂԿԱՀՈՎՏԻ ԲԺՇԿԱԿԱՆ ԿԵՆՏՐՈՆԻ ՄԱՀՃԱԿԱԼԱՅԻՆ ՖՈՆԴԸ ԵՎ ԾԱՆՐԱԲԵՌՆՎԱԾՈՒԹՅՈՒՆԸ 2012-2016

Առկա մահճակալներ	Մահճակալների թիվ					Մահճակալների ծանրաբեռնվածություն %				
	2012	2013	2014	2015	2016	2012	2013	2014	2015	2016
թերապևտիկ (2008-ից) նյարդաբանական ներառյալ	7	7	7	7	7	59%	72%	93%	76%	92 %
վիրաբուժական	7	7	7	7	7	48%	32%	39%	31%	28 %
Մանկաբարձա-գինեկոլոգիական	6	6	6	6	6	33%	31%	87%	20%	14 %
Ընդամենը	20	20	20	20	20	48%	46%	73%	43%	46 %

Աղյուսակ 3. ԾԱՂԿԱՀՈՎՏԻ ԲԺՇԿԱԿԱՆ ԿԵՆՏՐՈՆՈՒՄ ԻՐԱԿԱՆԱՑՎԱԾ ՎԻՐԱՀԱՏՈՒԹՅՈՒՆՆԵՐԻ ԵՎ ԾՆՆԴԱԲԵՐՈՒԹՅՈՒՆՆԵՐԻ ՇԱՐԺԸՆԹԱՑԸ, 2011-2016

	2011	2012	2013	2014	2015	2016
Վիրահատություններ	112	51	87	123	131	76
Ծննդաբերություններ	148	84	81	100	94	69

Վիրահատությունների թիվը նվազել է 1.5 անգամ, ծնունդների թիվը՝ 2.1 անգամ:

Աղյուսակ 4. ԾԱՂԿԱՀՈՎՏԻ ԲԿ-Ի ՄԱՐԴԿԱՅԻՆ ՆԵՐՈՒԺ, 2016

ԱԱՊ ՕՂԱԿԻ ԲԺԻՇԿՆԵՐ									
Պաշտոնի անվանում	Զբաղված պաշտոնների քանակը	Ֆիզիկական անձերի քանակը		որոնցից՝ կանայք (սյուն 2-ից)	Ֆիզիկական անձերի թվաքանակը (սյուն.2-ից) տարիքային խմբեր				
		Ընդամենը (ներառ.ֆիզ. արձ-ում, զին. ծառ-ում, գործ-ում գտնվող և այլ անձանց)	Ներկա պահին աշխատող		22_34	35_44	45_54	55_64	65>
Բժիշկներ – ընդամենը *	14	11	11	5	4	0	3	3	1
Գործադիր մարմնի ղեկավար և տեղակալներ	1	1	1	1	0	0	1	0	0
Թերապևտներ - ընդամենը	2	2	2	0	1	0	0	1	0
Ներգատաբան	0,5	0	0	0	0	0	0	0	0
Պրոֆպարթոլոգ	0,75	1	1	1	0	0	0	1	0
Մանկաբույժներ - ընդամենը	2	1	1	1	0	0	0	1	0
Նյարդաբան	0,5	0	0	0	0	0	0	0	0
Սրտաբան	0,5	1	1	0	1	0	0	0	0
Մաշկաբան- վեներոլոգ	0,5	0	0	0	0	0	0	0	0
Վիրաբույժ	0,75	1	1	0	0	0	0	0	1
Ուռուցքաբան	0,25	0	0	0	0	0	0	0	0
Քիթ-կոկորդ-ականջաբան	0,75	1	1	1	1	0	0	0	0
Մանկաբարձ-գինեկոլոգ	1,5	1	1	1	0	0	1	0	0
Սոնոգրաֆիստ	0,5	1	1	0	0	0	1	0	0
Ֆթիզիատր	0,5	0	0	0	0	0	0	0	0
Ինֆեկցիոնիստ	0,5	0	0	0	0	0	0	0	0
Թերապևտ ստոմատոլոգ	1	1	1	0	1	0	0	0	0
Բժիշկ վիճակագիր	0,5	0	0	0	0	0	0	0	0
Առողջ մարզ կառավ մարմին-ի ենթակայության հիմնարկներում	14	11	11	5	4	0	3	3	1
Դեղագործ. կազմակերպ և կառ.	1	1	1	1	0	1	0	0	0
ԱԱՊ ՕՂԱԿԻ ՄԻՋԻՆ ԲՈՒԺԱՆՁՆԱԿԱԶՄ									
Պաշտոնի անվանում	Զբաղված պաշտոնների քանակը	Ֆիզիկական անձերի քանակը		որոնցից՝ կանայք (սյուն 2-ից)	Ֆիզիկական անձերի թվաքանակը (սյուն.2-ից) տարիքային խմբեր				
		Ընդամենը (ներառ.ֆիզ. արձ-ում, զին. ծառ-ում, գործ-ում գտնվող և այլ անձանց)	Ներկա պահին աշխատող		18-34	35_44	45_54	55_64	65>
Ընդամենը միջին բուժանձնակազմ ըստ մասնագիտությունների և ծառայությունների	40	47	42	46	15	7	11	10	4
Ընտանեկան բուժքույր	19	19	18	19	4	4	6	3	2
Մանկական բուժքույր	1,75	2	2	2	1	1	0	0	0
Ֆիզիոթերապևտիկ և վերականգնողական բուժքույր	0,25	0	0	0	0	0	0	0	0
Հոգեբուժության և նարկոլոգիայի բուժքույր	1	1	1	1	0	0	0	1	0
Ստոմատոլոգիայի բուժքույր	0,75	1	1	1	0	0	0	1	0
Այլ կաբինետների բուժքույրեր	5,5	10	8	10	4	0	2	4	0
Ֆունկցիոնալ ախտորոշման	2,25	3	3	3	1	0	1	0	1
Բուժքույր կանխարգելիչ բժշկությունում	2	2	2	2	0	0	2	0	0
Մանկաբարձուհի	3	3	2	3	3	0	0	0	0
Լաբորանտներ	2,75	3	2	3	1	1	0	0	1
Ռենտգեն լաբորանտներ և ռենտգեն տեխնիկներ	0,75	1	1	0	0	0	0	1	0
Միջին բուժվիճակագիր	1	2	2	2	1	1	0	0	0
Առողջ մարզ կառավ մարմին-ի ենթակայության հիմնարկներում	40	47	42	46	15	7	11	10	4

Աղյուսակ 5. ԾԱՂԿԱՀՈՎՏԻ ԲԿ-Ի ՄԱՐԴԿԱՅԻՆ ՆԵՐՈՒՄ, 2016

ՀԻՎԱՆԴԱՆՈՑԱՅԻՆ ՕՂԱԿԻ ԲԺԻՇԿՆԵՐ									
Պաշտոնի անվանում	Զբաղված պաշտոնների քանակը	Ֆիզիկական անձերի քանակը		որոնցից՝ կանայք (սյուն 2-ից)	Ֆիզիկական անձերի թվաքանակը (սյուն.2-ից) տարիքային խմբեր				
		Ընդամենը (ներառֆիզ. արձ-ում, զին. ծառ-ում, գործ-ում գտնվող և այլ անձանց)	Ներկա պահին աշխատող		22_34	35_44	45_54	55_64	65>
Բժիշկներ – ընդամենը *	12	4	4	0	1	1	1	1	0
Գործադիր մարմնի ղեկավար և տեղակալներ	2	2	2	0	0	1	0	1	0
Թերապևտներ - ընդամենը	1	0	0	0	0	0	0	0	0
Մանկաբույժներ - ընդամենը	1	0	0	0	0	0	0	0	0
Վիրաբույժ	1	0	0	0	0	0	0	0	0
Մանկաբարձ-գինեկոլոգ	1	0	0	0	0	0	0	0	0
Շտապ օգնության բժիշկ	4,5	0	0	0	0	0	0	0	0
Անեսթեզիոլոգ	1	2	2	0	1	0	1	0	0
Սոնոգրաֆիստ	0,5	0	0	0	0	0	0	0	0
Առողջապահության մարզային կառավարման մարմինների ենթակայության հիմնարկներում	12	4	4	0	1	1	1	1	0
ՀԻՎԱՆԴԱՆՈՑԱՅԻՆ ՕՂԱԿԻ ՄԻՋԻՆ ԲՈՒԺԱՆՁՆԱԿԱԶՄ									
Պաշտոնի անվանում	Զբաղված պաշտոնների քանակը	Ֆիզիկական անձերի քանակը		որոնցից՝ կանայք (սյուն 2-ից)	Ֆիզիկական անձերի թվաքանակը (սյուն.2-ից) տարիքային խմբեր				
		Ընդամենը (ներառֆիզ. արձ-ում, զին. ծառ-ում, գործ-ում գտնվող և այլ անձանց)	Ներկա պահին աշխատող		18-34	35_44	45_54	55_64	65>
Ընդամենը - միջին բուժանձնակազմ ըստ մասնագիտությունների և ծառայությունների	25,75	29	24	29	9	4	10	5	1
Բուժքույր նեոնատոլոգ	4,5	5	4	5	2	1	1	1	0
Վիրակապարանի բուժքույր	1	1	1	1	1	0	0	0	0
Բուժքույր անեսթեզիոլոգ	0,5	0	0	0	0	0	0	0	0
Շտապ և անհետաձգելի օգնության բուժքույր	4,5	7	7	7	2	1	3	1	0
Այլ կաբինետների բուժքույրեր	10	12	8	12	4	2	4	2	0
Բուժքույրական գործի կառավարիչ	0,75	1	1	1	0	0	1	0	0
Մանկաբարձուհի	4,5	3	3	3	0	0	1	1	1
Առողջապահության մարզային կառավարման մարմինների ենթակայության հիմնարկներում	25,75	29	24	29	9	4	10	5	1

Աղյուսակ 6. ԾԱՂԿԱՀՈՎՏԻ ԲԿ-ՈՒՄ ԱՐՁԱՆԱԳՐՎԱԾ ՀԻՎԱՆԴՈՒԹՅՈՒՆՆԵՐՆ ԸՍՏ ՏԱՐԻՔԱՅԻՆ ԽՄԲԵՐԻ ԵՎ ՆՈՂՈԼՈԳԻԱՆԵՐԻ, 2016

Գլուխների և առանձին հիվանդությունների անվանումը	ՀՄԴ 10	Մեծահասակներ			Երեխաներ (0-14 տարեկան)			Երեխաներ (15-17 տարեկան)					
		գրանցվել են տվյալ հիվանդությամբ		դիսպանսե րային հսկողության տակ են հաշվետու տարեվերջին	գրանցվել են տվյալ հիվանդությամբ Ընդամենը		դիսպանսե րային հսկողության տակ են հաշվետու տարեվերջին	գրանցվել են հիվանդներ տվյալ հիվանդությամբ				դիսպանսերային հսկողության տակ են հաշվետու տարեվերջին	
								Ընդամենը	այդ թվում՝ կյանքում առաջին անգամ ախտորոշված	Ընդամենը	այդ թվում՝ կյանքում առաջին անգամ ախտորոշված		
		Ընդամենը	այդ թվում՝ կյանքում առաջին անգամ ախտորոշված	Ընդամենը	այդ թվում՝ կյանքում առաջին անգամ ախտորոշված	Ընդամենը	այդ թվում՝ կյանքում առաջին անգամ ախտորոշված						
Ընդամենը	A00-T98	2681	1491	1281	867	810	66	98	61	69	44	29	17
այդ թվում՝ վարակիչ և մակաբուծական հիվանդություններ	A00-B99	56	53	2	81	81	0	10	9	10	9	0	0
Նորագոյացություններ	C00-D48	103	10	95	-	-	-	-	-	-	-	-	-
Արյան և արունաստեղծ օրգանների հիվանդություններ, առանձին խանգարումներ՝ իմունային մեխանիզմի ներգրավմամբ	D50-D89	2	0	2	7	2	4	0	0	0	0	0	0
դրանցից՝ սակավարյունություններ (անեմիաներ)	D50-D64	1	0	1	5	2	2	0	0	0	0	0	0
արյան մակարդելիության խանգարումներ	D65-D68	1	0	1	2	0	2	0	0	0	0	0	0
Ներզատական համակարգի հիվանդություններ, սնուցման, նյութափոխանակության և իմունիտետի խանգարումներ	E00-E90	245	59	220	26	21	13	0	0	0	0	0	0
Հոգեկան խանգարումներ	F00-F99	150	2	147	1	0	1	0	0	0	0	0	0
Նյարդային համակարգի և զգայարանների հիվանդ-ներ	G00-G99	117	19	101	22	0	22	9	5	3	1	6	4
դրանցից՝ Պարկինսոնի հիվանդություն	G20- G21	1	0	1	-	-	-	-	-	-	-	-	-
էպիլեպսիա, էպիլեպտիկ ստատուս	G40-G41	34	0	34	-	-	-	-	-	-	-	-	-
առանձին նյարդերի, նյարդար-մատների, հյուսակների և ծայրմասային նյարդային համակ. ախահարումներ և պոլինևրոպաթիաներ	G50-G72	82	19	66	17	0	17	3	1	3	1	0	0

Գլուխների և առանձին հիվանդությունների անվանումը	ՀՄԴ 10	Մեծահասակներ			Երեխաներ (0-14 տարեկան)			Երեխաներ (15-17 տարեկան)					
		գրանցվել են տվյալ հիվանդությամբ		Դիսպանսերային հսկողության տակ են հաշվետու տարեվերջին	գրանցվել են տվյալ հիվանդությամբ Ընդամենը		դիսպանսերային հսկողության տակ են հաշվետու տարեվերջին	գրանցվել են հիվանդներ տվյալ հիվանդությամբ				Դիսպանսերային հսկողության տակ են հաշվետու տարեվերջին	
								Ընդամենը	այդ թվում՝ կյանքում առաջին անգամ ախտորոշված	Ընդամենը	այդ թվում՝ կյանքում առաջին անգամ ախտորոշված		
		Ընդամենը	այդ թվում՝ կյանքում առաջին անգամ ախտորոշված	Ընդամենը	այդ թվում՝ կյանքում առաջին անգամ ախտորոշված	Ընդամենը	այդ թվում՝ կյանքում առաջին անգամ ախտորոշված						
Մանկական ուղեղային պարալիզ	G80	-	-	-	5	0	5	6	4	0	0	6	4
Աչքի և նրա հավելյալ ապարատի հիվանդություններ	H00-H59	76	60	15	14	12	3	8	3	2	0	6	3
դրանցից՝ կատարակտա (ոսպնյակի պղտորում)	H25-H26	24	17	5	-	-	-	-	-	-	-	-	-
կարճատեսություն	H52.1	52	43	10	14	12	3	8	3	2	0	6	3
Ականջի և պտկաձև ելունի հիվանդություններ	H60-H95	16	0	16	5	0	4	4	4	0	0	4	4
դրանցից՝ քրոնիկական օտիտ (միջին ականջի քրոնիկական բորբոքում)	H65.2-9, H66.1-4,9 մաս	16	0	16	5	0	4	4	4	0	0	4	4
Արյան շրջանառության համակարգի հիվանդ-ներ	I00-I99	411	137	298	0	0	0	1	1	0	0	1	1
Շնչառական օրգանների հիվանդություններ	J00-J99	871	727	152	502	493	9	17	8	10	4	7	4
դրանցից՝ թոքաբորբեր	J12-J18	19	19	0	80	80	0	3	1	3	1	0	0
քրոնիկական ընթացող, նազոֆարինգիտ, ֆարինգիտ և սինուսիտ	J31-J32	11	3	9	2	0	2	6	2	3	1	3	1
նշիկների և գեղձանմանների աղենոիդների քրոնիկական հիվանդություններ, հարնշիկային թարախակույտ	J35-J36	25	9	16	21	17	4	4	2	4	2	0	0
քրոնիկական և չճշտված բրոնխիտ	J40-J42	149	47	109	3	0	3	4	3	0	0	4	3
էմֆիզեմա	J43	18	7	12	-	-	-	-	-	-	-	-	-
ասթմա (հեղձուկ), ասթմատիկ ստատուս	J45-J46	7	0	6	-	-	-	-	-	-	-	-	-
զլխի այլ հիվանդություններ		642	642	0	396	396	0	0	0	0	0	0	0
Մարսողական օրգանների հիվանդություններ	K00-K93	224	138	86	145	143	2	28	19	28	19	0	0
դրանցից՝ ստամոքսի խոց	K25	13	6	9	2	0	2	0	0	0	0	0	0
տասներկուամտնյա աղու խոց	K26	12	3	10	-	-	-	-	-	-	-	-	-

Գլուխների և առանձին հիվանդությունների անվանումը	ՀՄԴ 10	Մեծահասակներ			Երեխաներ (0-14 տարեկան)			Երեխաներ (15-17 տարեկան)					
		գրանցվել են տվյալ հիվանդությամբ		դիսպանսերային հսկողության տակ են հաշվետու տարեվերջին	գրանցվել են տվյալ հիվանդությամբ Ընդամենը		դիսպանսերային հսկողության տակ են հաշվետու տարեվերջին	գրանցվել են հիվանդներ տվյալ հիվանդությամբ				դիսպանսերային հսկողության տակ են հաշվետու տարեվերջին	
								Ընդամենը	այդ թվում՝ կյանքում առաջին անգամ ախտորոշված	Ընդամենը	այդ թվում՝ կյանքում առաջին անգամ ախտորոշված		
		Ընդամենը	այդ թվում՝ կյանքում առաջին անգամ ախտորոշված	Ընդամենը	այդ թվում՝ կյանքում առաջին անգամ ախտորոշված	Ընդամենը	այդ թվում՝ կյանքում առաջին անգամ ախտորոշված						
ստամոքսի և տասներկու մատնյա աղու բորբոքում	K29	40	19	13	-	-	-	-	-	-	-	-	-
մարսողության խանգարումներ (դիսպեպսիա), ստամոքսի ֆունկցիոնալ խանգարումներ	K30 – K31	-	-	-	76	76	0	21	14	21	14	0	0
ոչ ինֆեկցիոն էնտերիտ և կոլ	K50-K52	8	3	1	67	67	0	7	5	7	5	0	0
լյարդի հիվանդություններ	K70-K76	19	7	14	-	-	-	-	-	-	-	-	-
այդ թվում՝ լյարդի ցիռոզ	K70.3, K71.7, K74.3-6	2	1	1	-	-	-	-	-	-	-	-	-
լեղապարկի և լեղուղիների հիվանդություններ	K80-K83	59	27	39	-	-	-	-	-	-	-	-	-
զլխի այլ հիվանդություններ		73	73	0	-	-	-	-	-	-	-	-	-
Մաշկի և ենթամաշկային բջջանքի հիվանդություններ	L00-L99	86	64	29	18	16	4	2	2	2	2	0	0
դրանցից՝ ատոպիկ մաշկաբորբ	L20	24	24	0	4	2	4	-	-	-	-	-	-
հայումային մաշկաբորբ	L23-L25	62	40	29	14	14	0	2	2	2	2	0	0
Մկանակմախքային համակարգի և շարակցական հյուսվածքի հիվանդություններ	M00-M99	80	16	66	-	-	-	-	-	-	-	-	-
դրանցից՝ ռեակտիվ հողախտ	M02	51	11	40	-	-	-	-	-	-	-	-	-
ռևմատոիդ հողաբորբ	M05-M06	18	3	15	-	-	-	-	-	-	-	-	-
սպոնդիլոպաթիաներ	M45-M48	11	2	11	-	-	-	-	-	-	-	-	-
Միզասեռային համակարգի հիվանդություններ	N00-N99	146	108	52	9	9	0	10	3	5	2	5	1
դրանցից՝ գլոմերուլյար հիվանդություններ	N00-N07	-	-	-	-	-	-	-	-	-	-	-	-
երկամային անբավար-թյուն		1	1	0	-	-	-	-	-	-	-	-	-
միզաքարային հիվանդություն	N20-N23	31	19	19	0	0	0	4	2	1	1	3	1
երիկամի և միզածորանի այլ հիվ-ներ	N25-N28	29	21	12	9	9	0	6	1	4	1	2	0
շագանակագեղձի հիվանդություններ	N40-N42	9	4	6	-	-	-	-	-	-	-	-	-

Գլխի և առանձին հիվանդությունների անվանումը	ՀՄԴ 10	Մեծահասակներ			Երեխաներ (0-14 տարեկան)			Երեխաներ (15-17 տարեկան)					
		գրանցվել են տվյալ հիվանդությամբ		դիսպանսերային հսկողության տակ են հաշվետու տարեվերջին	գրանցվել են տվյալ հիվանդությամբ Ընդամենը		դիսպանսերային հսկողության տակ են հաշվետու տարեվերջին	գրանցվել են հիվանդներ տվյալ հիվանդությամբ				դիսպանսերային հսկողության տակ են հաշվետու տարեվերջին	
								Ընդամենը	այդ թվում՝ կյանքում առաջին անգամ ախտորոշված	Ընդամենը	այդ թվում՝ պատանիներ		
		Ընդամենը	այդ թվում՝ կյանքում առաջին անգամ ախտորոշված	Ընդամենը	այդ թվում՝ պատանիներ	Ընդամենը	այդ թվում՝ պատանիներ						
կրծքագեղձի բարորակ դիսպլազիա	N60	2	2	0	-	-	-	-	-	-	-	-	-
փողաբորբ և ձվարանաբորբ	N70	31	31	0	-	-	-	-	-	-	-	-	-
արգանդի պարանոցի էրոզիա և էկտրոպիոն	N86	23	16	11	-	-	-	-	-	-	-	-	-
դաշտանի խանգարումներ	N91-N94 մաս	8	8	0	-	-	-	-	-	-	-	-	-
դաշտանադադարի և շուրջդաշտանադարային շրջանի խանգարումներ	N95	6	4	2	-	-	-	-	-	-	-	-	-
կանանց ամլություն	N97	6	2	2	-	-	-	-	-	-	-	-	-
Հղիություն, ծննդաբերություն և հետծննդյան շրջան	O00-O75, O81-O99	13	13	0	-	-	-	-	-	-	-	-	-
Պերինատալ շրջանում առաջացող առանձին վիճակներ	P00 - P96	-	-	-	-	-	-	-	-	-	-	-	-
Բնածին զարգացման արատներ, դեֆորմացիաներ և քրոմոսոմային շեղումներ	Q00-Q99	-	-	-	4	0	4	0	0	0	0	0	0
դրանցից՝ արյան շրջանառության համակարգի բնածին արատներ	Q20-Q28	-	-	-	1	0	1	0	0	0	0	0	0
գլխի այլ հիվանդություններ		-	-	-	3	0	3	0	0	0	0	0	0
Վնասվածքներ, թունավորումներ և արտաքին պատճառների ներգործության որոշ այլ հետևանքներ	S00-T98	85	85	0	33	33	0	9	7	9	7	0	0
դրանցից՝ կտրվածքներ	S02,12,22, 32,42,52, 62,72,82, 92,T02,08 ,10,12,14.2	19	19	0	2	2	0	3	3	3	3	0	0
ջերմային և քիմիական այրվածքներ	T20-T32	13	13	0	14	14	0	6	4	6	4	0	0
գլխի այլ հիվանդություններ		53	53	0	17	17	0	-	-	-	-	-	-

Աղյուսակ 7. ԾԱՂԿԱՀՈՎՏԻ ԲԿ-ՈՒՄ ԱՐՅԱՆ ՇՐՋԱՆԱՌՈՒԹՅԱՆ ՀԱՄԱԿԱՐԳԻ ՀԻՎԱՆԴՈՒԹՅՈՒՆՆԵՐՈՎ ԳՐԱՆՑՎԱԾ ԸՆԴՀԱՆՈՒՐ ՀԻՎԱՆԴՆԵՐԻ ԹԻՎԸ, 2016

Հիվանդություն	ՀՄԴ 10	Մեծահասակներ	0-14 տարեկան	15-17 տարեկան
Արյան շրջանառության համա կարգի հիվանդություններ՝ ընդամենը	I00-I99	411	0	1
Սրտի քրոնիկ ռևմատիկ հիվանդություններ	I05-I09	5	0	1
Գերճնշումային հիվանդություններ	I10-I13	271	0	0
Սրտի իշեմիկ հիվանդություն	I20-I25	93	0	0
ա.թ.՝ կրծքահեղձուկ	I20	24	0	0
Սրտամկանի սուր ինֆարկտ	I21	8	0	0
Սրտամկանի կրկնակի ինֆարկտ	I22	1	0	0
Ուղեղանոթային հիվանդություններ	I60-I69	29	0	0
այդ թվում՝ ուղեղի արյունազեղում	I60-I62	8	0	0
Ուղեղի ինֆարկտ	I63	0	0	0
Ինսուլտ՝ չճշտված, որպես արյունազեղում/ ինֆարկտ	I64	0	0	0
Ուղեղի ինֆարկտ չառաջացնող նախա / և ուղեղային զարկե րակների խցանում և նեղացում	I65-I66	0	0	0
Դասի այլ հիվանդություններ		13	0	0

Աղյուսակ 8. ԾԱՂԿԱՀՈՎՏԻ ԲԿՈՒՄ ԿՅԱՆՔՈՒՄ ԱՌԱՋԻՆ ԱՆԳԱՄ ԱԽՏՈՐՈՇՎԱԾ ԱՐՅԱՆ ՇՐՋԱՆԱՌՈՒԹՅԱՆ ՀԱՄԱԿԱՐԳԻ ՀԻՎԱՆԴՈՒԹՅՈՒՆՆԵՐՈՎ ՀԻՎԱՆԴՆԵՐԻ ԹԻՎԸ, 2016

Հիվանդություն	ՀՄԴ 10	Սեռ	0-14	15-17	Մեծահասակներ							
					Ընդամենը	18-24	25-39	40-49	50-59	60-65	65 և >	
Ընդամենը			0	0	137							
Սուր ունատիկ տենդ	100-102	ա	0	0	0	0	0	0	0	0	0	0
		ի	0	0	0	0	0	0	0	0	0	0
Սրտի քրոնիկ ունատիկ հիվանդություններ	105-109	ա	0	0	0	0	0	0	0	0	0	0
		ի	0	0	0	0	0	0	0	0	0	0
այդ թվում՝ փականների ունատիկ հիվանդություններ	105-108	ա	0	0	0	0	0	0	0	0	0	0
		ի	0	0	0	0	0	0	0	0	0	0
Գերճնշումային հիվանդություններ	110-113	ա	0	0	33	0	0	3	21	7	2	
		ի	0	0	37	0	0	5	22	7	3	
Սրտի իշեմիկ հիվանդություն	120-125	ա	0	0	39	0	0	4	23	8	4	
		ի	0	0	21	0	0	3	16	1	1	
այդ թվում՝ կրծքահեղձուկ (ստենոկարդիա)	120	ա	0	0	5	0	0	3	2	0	0	
		ի	0	0	1	0	0	1	0	0	0	
սրտամկանի սուր ինֆարկտ	121	ա	0	0	6	0	0	0	6	0	0	
		ի	0	0	2	0	0	0	1	1	0	
սրտամկանի կրկնակի ինֆարկտ	122	ա	0	0	1	0	0	0	1	0	0	
		ի	0	0	0	0	0	0	0	0	0	
Ուղեղանոթային հիվանդություններ	160-169	ա	0	0	2	0	0	0	2	0	0	
		ի	0	0	5	0	0	0	5	0	0	
այդ թվում՝ ուղեղի արյունազեղում	160-162	ա	0	0	2	0	0	0	2	0	0	
		ի	0	0	5	0	0	0	5	0	0	
ուղեղի ինֆարկտ	163	ա	0	0	0	0	0	0	0	0	0	
		ի	0	0	0	0	0	0	0	0	0	
ինսուլտ՝ չճշտված, որպես արյունազեղում կամ ինֆարկտ	164	ա	0	0	0	0	0	0	0	0	0	
		ի	0	0	0	0	0	0	0	0	0	
ուղեղի ինֆարկտ չառաջացնող՝ նախաուղեղային և ուղեղային զարկերակների խցանում և նեղացում	165-166	ա	0	0	0	0	0	0	0	0	0	
		ի	0	0	0	0	0	0	0	0	0	
Գլխի այլ հիվանդություններ			0	0	0	0	0	0	0	0	0	

Աղյուսակ 9. ԾԱՂԿԱՀՈՎՏԻ ԲԿ-ՈՒՄ ՆԵՐՉԱՏԱԿԱՆ ՀԱՄԱԿԱՐԳԻ ՀԻՎԱՆԴՈՒԹՅՈՒՆՆԵՐՈՎ ԳՐԱՆՑՎԱԾ ԸՆԴՀԱՆՈՒՐ ՀԻՎԱՆԴՆԵՐԻ ԹԻՎԸ, 2016

Հիվանդություններ	ՀՄԴ 10	Մեծահասակներ		0-14 տարեկան երեխաներ		15-17 տարեկան երեխաներ			
		Գրանցվել են հիվանդներ ընդամենը	Դիսպանսերային հսկողություն տարեվերջին	Գրանցվել են հիվանդներ՝ ընդամենը	Դիսպանսերային հսկողություն տարեվերջին	Գրանցվել են հիվանդներ ընդամենը	Այդ թվում պատանիներ	Դիսպանսերային հսկողություն տարեվերջին	Այդ թվում պատանիներ
Ընդամենը*		240	215	26	13	0	0	0	0
Թիրեոտոքսիկոզ (հիպերթիրեոիդիզմ)	E05	5	5	0	0	0	0	0	0
Աուտոիմուն թիրեոիդիտ	E06.3	0	0	0	0	0	0	0	0
Շաքարային դիաբետ տիպ 1	E10	44	40	0	0	0	0	0	0
Շաքարային դիաբետ տիպ 2	E11	161	157	0	0	0	0	0	0
Ամիլոիդոզ (պարբերական հիվանդություն)	E85.0	4	3	2	2	0	0	0	0
Գլխի այլ հիվանդություններ		26	10	24	11	0	0	0	0

* առանց յոդի անբավարարությամբ պայմանավորված վահանաձև գեղձի հիվանդությունների

Աղյուսակ 10. ԾԱՂԿԱՀՈՎՏԻ ԲԿ- ԿՅԱՆՔՈՒՄ ԱՌԱՋԻՆ ԱՆԳԱՄ ԱԽՏՈՐՈՇՎԱԾ ՆԵՐՉԱՏԱԿԱՆ ՀԱՄԱԿԱՐԳԻ ՀԻՎԱՆԴՈՒԹՅՈՒՆՆԵՐՈՎ ՀԻՎԱՆԴՆԵՐԻ ԹԻՎԸ, 2016

Հիվանդություններ	ՀՄԴ 10	սեռ	0-14	15-17	Մեծահասակներ							
					Ընդամենը	18-24	25-39	40-49	50-59	60-65	65 և >	
Ընդամենը*			21	0	59							
Թիրեոտոքսիկոզ (հիպերթիրեոիդիզմ)	E05	ա	0	0	0	0	0	0	0	0	0	0
		ի	0	0	0	0	0	0	0	0	0	0
Աուտոիմուն թիրեոիդիտ	E06.3	ա	0	0	0	0	0	0	0	0	0	0
		ի	0	0	0	0	0	0	0	0	0	0
Շաքարային դիաբետ տիպ 1	E10	ա	0	0	4	0	1	1	0	2	0	
		ի	0	0	6	0	0	0	4	1	1	
Շաքարային դիաբետ տիպ 2	E11	ա	0	0	7	0	0	0	3	3	1	
		ի	0	0	16	0	0	2	7	3	4	
Ամիլոիդոզ (պարբերական հիվանդություն)	E85.0	ա	0	0	0	0	0	0	0	0	0	
		ի	0	0	0	0	0	0	0	0	0	
Գլխի այլ հիվանդություններ			21	0	26	0	5	11	6	4	0	

* առանց յոդի անբավարարությամբ պայմանավորված վահանաձև գեղձի հիվանդությունների